

SISTEMA DE PRESUPUESTO DISTRITAL - BOGDATA
EJECUCIÓN PRESUPUESTAL
SECRETARIA DE HACIENDA - DIRECCIÓN DISTRITAL DE PRESUPUESTO
EJECUCIÓN DEL PRESUPUESTO RECURSOS ADMINISTRADOS

10/01/2025
21:31:25

| ENTIDAD | | VIGENCIA FISCAL: 2024 | | | | | | | | | |
|---------------------|--|--------------------------|-----------------|----------------|-----------------------------------|----------------|-----------------|-----------------------------|--------------------------------|-------------------------|--|
| UNIDAD EJECUTORA | | MES: DICIEMBRE | | | | | | | | | |
| UNIDAD EJECUTORA 01 | | | | | | | | | | | |
| RUBRO PRESUPUESTAL | | PRESUPUESTO INICIAL 3 | MODIFICACIONES | | PRESUPUESTO DEFINITIVO 6=(3+5) | RECAUDOS | | EJEC. PRES. % 9=(8/6) | SALDO POR RECAUDAR 10=(6-8) | RECURSOS RESERVAS 11 | RECAUDO ACUMULADO RECURSOS RESERVAS 12=(8+11) |
| CÓDIGO 1 | NOMBRE 2 | | MES 4 | ACUMULADO 5 | | MES 7 | ACUMULADO 8 | | | | |
| O1 | Ingresos | 818.686.281.000 | -38.011.366.236 | 4.069.056.716 | 822.755.337.716 | 28.082.480.838 | 957.570.924.479 | 116,39% | -134.815.586.763 | 0 | 957.570.924.479 |
| O11 | Ingresos Corrientes | 41.158.806.000 | 0 | 8.967.513.566 | 50.126.319.566 | 23.073.091.464 | 135.226.420.994 | 269,77% | -85.100.101.428 | 0 | 135.226.420.994 |
| O1102 | Ingresos no tributarios | 41.158.806.000 | 0 | 8.967.513.566 | 50.126.319.566 | 23.073.091.464 | 135.226.420.994 | 269,77% | -85.100.101.428 | 0 | 135.226.420.994 |
| O110201 | Contribuciones | 7.542.823.000 | 0 | 0 | 7.542.823.000 | 2.111.715.491 | 15.527.083.810 | 205,85% | -7.984.260.810 | 0 | 15.527.083.810 |
| O110201005 | Contribuciones diversas | 7.542.823.000 | 0 | 0 | 7.542.823.000 | 2.111.715.491 | 15.527.083.810 | 205,85% | -7.984.260.810 | 0 | 15.527.083.810 |
| O11020100539 | Contribución de Valorización | 7.542.823.000 | 0 | 0 | 7.542.823.000 | 2.111.715.491 | 15.527.083.810 | 205,85% | -7.984.260.810 | 0 | 15.527.083.810 |
| O1102010053901 | Contribución de valorización de la vigencia actual | 7.542.823.000 | 0 | 0 | 7.542.823.000 | 2.111.715.491 | 15.527.083.810 | 205,85% | -7.984.260.810 | 0 | 15.527.083.810 |
| O110202 | Tasas y derechos administrativos | 1.072.478.000 | 0 | 8.967.513.566 | 10.039.991.566 | 13.455.575.442 | 55.523.715.682 | 553,03% | -45.483.724.116 | 0 | 55.523.715.682 |
| O110202120 | Contraprestaciones por el uso del espacio público | 0 | 0 | 4.040.939.165 | 4.040.939.165 | 469.053.465 | 11.206.962.718 | 277,34% | -7.166.023.553 | 0 | 11.206.962.718 |
| O110202150 | Concesiones | 0 | 0 | 0 | 0 | 172.451.757 | 1.026.989.958 | 0,00% | -1.026.989.958 | 0 | 1.026.989.958 |
| O110202153 | Fondo cuenta pago compensatorio de cesiones públicas | 1.072.478.000 | 0 | 4.926.574.401 | 5.999.052.401 | 12.814.070.220 | 43.289.763.006 | 721,61% | -37.290.710.605 | 0 | 43.289.763.006 |
| O11020215301 | Pago compensatorio de cesiones públicas | 1.072.478.000 | 0 | 0 | 1.072.478.000 | 904.804.368 | 3.623.712.091 | 337,88% | -2.551.234.091 | 0 | 3.623.712.091 |
| O11020215302 | Pago compensatorio obligaciones urbanísticas | 0 | 0 | 4.926.574.401 | 4.926.574.401 | 11.909.265.852 | 39.666.050.915 | 805,14% | -34.739.476.514 | 0 | 39.666.050.915 |
| O110203 | Multas, sanciones e intereses de mora | 1.510.000.000 | 0 | 0 | 1.510.000.000 | 4.042.838.160 | 25.578.374.881 | 1.693,93% | -24.068.374.881 | 0 | 25.578.374.881 |
| O110203001 | Multas y sanciones | 1.510.000.000 | 0 | 0 | 1.510.000.000 | 4.042.838.160 | 25.578.374.881 | 1.693,93% | -24.068.374.881 | 0 | 25.578.374.881 |
| O11020300103 | Sanciones disciplinarias | 10.000.000 | 0 | 0 | 10.000.000 | 6.000.011 | 31.901.877 | 319,02% | -21.901.877 | 0 | 31.901.877 |
| O11020300104 | Sanciones contractuales | 1.500.000.000 | 0 | 0 | 1.500.000.000 | 4.036.838.149 | 25.546.473.004 | 1.703,10% | -24.046.473.004 | 0 | 25.546.473.004 |
| O110205 | Venta de bienes y servicios | 31.033.505.000 | 0 | 0 | 31.033.505.000 | 3.462.962.371 | 38.597.246.621 | 124,37% | -7.563.741.621 | 0 | 38.597.246.621 |
| O110205001 | Ventas de establecimientos de mercado | 31.033.505.000 | 0 | 0 | 31.033.505.000 | 3.462.962.371 | 38.597.246.621 | 124,37% | -7.563.741.621 | 0 | 38.597.246.621 |
| O11020500109 | Servicios para la comunidad, sociales y personales | 31.033.505.000 | 0 | 0 | 31.033.505.000 | 3.462.962.371 | 38.597.246.621 | 124,37% | -7.563.741.621 | 0 | 38.597.246.621 |
| O1102050010901 | Servicios de la administración pública y otros servicios prestados a la comunidad en general | 31.033.505.000 | 0 | 0 | 31.033.505.000 | 3.462.962.371 | 38.597.246.621 | 124,37% | -7.563.741.621 | 0 | 38.597.246.621 |
| O110205001090101 | Servicios administrativos del gobierno | 31.033.505.000 | 0 | 0 | 31.033.505.000 | 3.462.962.371 | 38.597.246.621 | 124,37% | -7.563.741.621 | 0 | 38.597.246.621 |
| O11020500109010112 | Servicios ejecutivos de la administración pública | 31.033.505.000 | 0 | 0 | 31.033.505.000 | 3.462.962.371 | 38.597.246.621 | 124,37% | -7.563.741.621 | 0 | 38.597.246.621 |
| O12 | Recursos de capital | 777.527.475.000 | -38.011.366.236 | -4.898.456.850 | 772.629.018.150 | 5.009.389.374 | 822.344.503.485 | 106,43% | -49.715.485.335 | 0 | 822.344.503.485 |

SISTEMA DE PRESUPUESTO DISTRITAL - BOGDATA
EJECUCIÓN PRESUPUESTAL
SECRETARIA DE HACIENDA - DIRECCIÓN DISTRITAL DE PRESUPUESTO
EJECUCIÓN DEL PRESUPUESTO RECURSOS ADMINISTRADOS

10/01/2025
21:31:25


| RUBRO PRESUPUESTAL | | PRESUPUESTO INICIAL 3 | MODIFICACIONES | | PRESUPUESTO DEFINITIVO 6 =(3+5) | RECAUDOS | | EJEC. PRES. % 9=(8/6) | SALDO POR RECAUDAR 10=(6-8) | RECURSOS RESERVAS 11 | RECAUDO ACUMULADO RECURSOS RESERVAS 12=(8+11) |
|-------------------------|---|--------------------------|-----------------|-----------------|------------------------------------|----------------|-----------------|--------------------------|--------------------------------|-------------------------|--|
| CÓDIGO 1 | NOMBRE 2 | | MES 4 | ACUMULADO 5 | | MES 7 | ACUMULADO 8 | | | | |
| O1201 | Disposición de activos | 16.898.952.000 | -16.898.952.000 | -16.898.952.000 | 0 | 0 | 0 | 0,00% | 0 | 0 | 0 |
| O120102 | Disposición de activos no financieros | 16.898.952.000 | -16.898.952.000 | -16.898.952.000 | 0 | 0 | 0 | 0,00% | 0 | 0 | 0 |
| O120102001 | Disposición de activos fijos | 16.898.952.000 | -16.898.952.000 | -16.898.952.000 | 0 | 0 | 0 | 0,00% | 0 | 0 | 0 |
| O12010200101 | Disposición de edificaciones y estructuras | 16.898.952.000 | -16.898.952.000 | -16.898.952.000 | 0 | 0 | 0 | 0,00% | 0 | 0 | 0 |
| O1201020010101 | Sector Publico | 16.898.952.000 | -16.898.952.000 | -16.898.952.000 | 0 | 0 | 0 | 0,00% | 0 | 0 | 0 |
| O1202 | Excedentes financieros | 1.337.628.000 | 0 | 15.819.958.063 | 17.157.586.063 | 0 | 17.157.586.063 | 100,00% | 0 | 0 | 17.157.586.063 |
| O120201 | Establecimientos Públicos | 1.337.628.000 | 0 | 15.819.958.063 | 17.157.586.063 | 0 | 17.157.586.063 | 100,00% | 0 | 0 | 17.157.586.063 |
| O1205 | Rendimientos financieros | 119.228.329.000 | 0 | 0 | 119.228.329.000 | 186.466.042 | 175.821.669.513 | 147,47% | -56.593.340.513 | 0 | 175.821.669.513 |
| O120502 | Depósitos | 119.228.329.000 | 0 | 0 | 119.228.329.000 | 186.466.042 | 175.821.669.513 | 147,47% | -56.593.340.513 | 0 | 175.821.669.513 |
| O12050204 | Recursos propios con destinación específica | 93.984.014.000 | 0 | 0 | 93.984.014.000 | 22.164.306 | 133.919.348.459 | 142,49% | -39.935.334.459 | 0 | 133.919.348.459 |
| O12050205 | Recursos propios de libre destinación | 25.244.315.000 | 0 | 0 | 25.244.315.000 | 164.301.736 | 41.902.321.054 | 165,99% | -16.658.006.054 | 0 | 41.902.321.054 |
| O1208 | Transferencias de capital | 143.071.179.000 | -21.112.414.236 | -21.112.414.236 | 121.958.764.764 | 4.822.923.332 | 115.080.909.586 | 94,36% | 6.877.855.178 | 0 | 115.080.909.586 |
| O120806 | De otras entidades del gobierno general | 143.071.179.000 | -21.112.414.236 | -21.112.414.236 | 121.958.764.764 | 4.822.923.332 | 115.080.909.586 | 94,36% | 6.877.855.178 | 0 | 115.080.909.586 |
| O120806002 | Condicionadas a la adquisición de un activo | 143.071.179.000 | -21.112.414.236 | -21.112.414.236 | 121.958.764.764 | 4.822.923.332 | 115.080.909.586 | 94,36% | 6.877.855.178 | 0 | 115.080.909.586 |
| O12080600214 | Convenios entidades distritales | 143.071.179.000 | -21.112.414.236 | -21.112.414.236 | 121.958.764.764 | 4.822.923.332 | 115.080.909.586 | 94,36% | 6.877.855.178 | 0 | 115.080.909.586 |
| O1210 | Recursos del balance | 496.991.387.000 | 0 | 17.292.951.323 | 514.284.338.323 | 0 | 514.284.338.323 | 100,00% | 0 | 0 | 514.284.338.323 |
| O121002 | Superávit fiscal | 496.991.387.000 | 0 | 17.292.951.323 | 514.284.338.323 | 0 | 514.284.338.323 | 100,00% | 0 | 0 | 514.284.338.323 |
| O12100202 | Ingresos de destinación específica | 136.551.943.000 | 0 | 2.086.426.763 | 138.638.369.763 | 0 | 138.638.369.763 | 100,00% | 0 | 0 | 138.638.369.763 |
| O12100203 | Libre destinación | 60.449.561.000 | 0 | 15.206.524.560 | 75.656.085.560 | 0 | 75.656.085.560 | 100,00% | 0 | 0 | 75.656.085.560 |
| O12100204 | No incorporado de vigencias anteriores | 299.989.883.000 | 0 | 0 | 299.989.883.000 | 0 | 299.989.883.000 | 100,00% | 0 | 0 | 299.989.883.000 |
| O1210020402 | Ingresos de destinación específica | 270.436.884.000 | 0 | 0 | 270.436.884.000 | 0 | 270.436.884.000 | 100,00% | 0 | 0 | 270.436.884.000 |
| O1210020403 | Ingresos de libre destinación | 29.552.999.000 | 0 | 0 | 29.552.999.000 | 0 | 29.552.999.000 | 100,00% | 0 | 0 | 29.552.999.000 |
| TOTAL RENTAS E INGRESOS | | 818.686.281.000 | -38.011.366.236 | 4.069.056.716 | 822.755.337.716 | 28.082.480.838 | 957.570.924.479 | 116,39% | -134.815.586.763 | 0 | 957.570.924.479 |


| TRANSFERENCIAS | | PRESUPUESTO INICIAL 3 | MODIFICACIONES | | PRESUPUESTO DEFINITIVO 6 =(3+5) | RECAUDOS | | EJEC. PRES. % 9=(8/6) | SALDO POR RECAUDAR 10=(6-8) | RECURSOS RESERVAS 11 | RECAUDO ACUMULADO RECURSOS RESERVAS 12=(8+11) |
|----------------|-------------|--------------------------|----------------|----------------|------------------------------------|----------|----------------|--------------------------|--------------------------------|-------------------------|--|
| CÓDIGO 1 | NOMBRE 2 | | MES 4 | ACUMULADO 5 | | MES 7 | ACUMULADO 8 | | | | |

SISTEMA DE PRESUPUESTO DISTRITAL - BOGDATA
EJECUCIÓN PRESUPUESTAL
SECRETARIA DE HACIENDA - DIRECCIÓN DISTRITAL DE PRESUPUESTO
EJECUCIÓN DEL PRESUPUESTO RECURSOS ADMINISTRADOS

10/01/2025
21:31:25

| TRANSFERENCIAS | | PRESUPUESTO INICIAL 3 | MODIFICACIONES | | PRESUPUESTO DEFINITIVO 6=(3+5) | RECAUDOS | | EJEC. PRES. % 9=(8/6) | SALDO POR RECAUDAR 10=(6-8) | RECURSOS RESERVAS 11 | RECAUDO ACUMULADO RECURSOS RESERVAS 12=(8+11) |
|--|---------------------------------------|--------------------------|-----------------|----------------|-----------------------------------|-----------------|-------------------|-----------------------------|--------------------------------|-------------------------|--|
| CÓDIGO 1 | NOMBRE 2 | | MES 4 | ACUMULADO 5 | | MES 7 | ACUMULADO 8 | | | | |
| O15 | Transferencias administración central | 1.270.571.443.000 | -3.554.572.587 | 94.962.453.875 | 1.365.533.896.875 | 109.519.246.500 | 597.618.027.038 | 43,76% | 767.915.869.837 | 591.441.463.171 | 1.189.059.490.209 |
| O1501 | Aporte ordinario | 1.270.571.443.000 | -3.554.572.587 | 94.962.453.875 | 1.365.533.896.875 | 109.519.246.500 | 597.618.027.038 | 43,76% | 767.915.869.837 | 591.441.463.171 | 1.189.059.490.209 |
| O150101 | Vigencia | 1.270.571.443.000 | -3.554.572.587 | 94.962.453.875 | 1.365.533.896.875 | 109.519.246.500 | 597.618.027.038 | 43,76% | 767.915.869.837 | 591.441.463.171 | 1.189.059.490.209 |
| TOTAL TRANSFERENCIAS | | 1.270.571.443.000 | -3.554.572.587 | 94.962.453.875 | 1.365.533.896.875 | 109.519.246.500 | 597.618.027.038 | 43,76% | 767.915.869.837 | 591.441.463.171 | 1.189.059.490.209 |
| TOTAL RENTAS E INGRESOS + TRANSFERENCIAS | | 2.089.257.724.000 | -41.565.938.823 | 99.031.510.591 | 2.188.289.234.591 | 137.601.727.338 | 1.555.188.951.517 | 71,07% | 633.100.283.074 | 591.441.463.171 | 2.146.630.414.688 |


GUIOVANNEI CUBIDES MORENO
RESPONSABLE DEL PRESUPUESTO


PEDRO ORLANDO MOLANO PEREZ
ORDENADOR DEL GASTO

SISTEMA DE PRESUPUESTO DISTRITAL
SECRETARIA DISTRITAL DE HACIENDA - DIRECCIÓN DISTRITAL DE PRESUPUESTO
EJECUCIÓN PRESUPUESTO
INFORME DE EJECUCIÓN DEL PRESUPUESTO DE GASTOS E INVERSIONES

7/01/2025
15:20:01

| ENTIDAD: 0204 INSTITUTO DE DESARROLLO URBANO - IDU | | | | | | | | MES: DICIEMBRE | | | | | |
|--|---|-------------------|-----------------|----------------|--------------------|-----------------|-----------------------|-----------------------|-------------------|---------------------------|----------------------|-----------------|-----------------------------------|
| UNIDAD EJECUTORA: UNIDAD EJECUTORA 01 | | | | | | | | VIGENCIA FISCAL: 2024 | | | | | |
| RUBRO PRESUPUESTAL | | APROPiación | | | | | | TOTAL COMPROMISOS | | EJEC PRESUP 11=10/8 | AUTORIZACIÓN DE GIRO | | EJEC AUTO GIRO % 14=13/8 |
| CÓDIGO 1 | NOMBRE 2 | INICIAL 3 | MODIFICACIONES | | VIGENTE 6=(3+5) | SUSPENSIÓN 7 | DISPONIBLE 8=(6-7) | MES 9 | ACUMULADO 10 | | MES 12 | ACUMULADO 13 | |
| | | | MES | ACUMULADO | | | | | | | | | |
| O2 | GASTOS | 2.089.257.724.000 | -41.585.938.823 | 99.031.510.591 | 2.188.289.234.591 | 0 | 2.188.289.234.591 | 378.803.184.174 | 1.652.813.427.131 | 75,53% | 144.613.946.265 | 804.435.323.777 | 36,76% |
| O21 | Funcionamiento | 119.305.213.000 | 0 | -2.615.959.333 | 116.689.253.667 | 0 | 116.689.253.667 | 21.187.873.451 | 107.756.526.761 | 92,34% | 20.780.270.023 | 101.756.084.754 | 87,20% |
| O211 | Gastos de personal | 102.081.221.000 | 0 | -2.615.959.333 | 99.465.261.667 | 0 | 99.465.261.667 | 18.569.598.289 | 91.040.403.445 | 91,53% | 19.000.474.775 | 91.040.403.445 | 91,53% |
| O21101 | Planta de personal permanente | 102.081.221.000 | 0 | -2.615.959.333 | 99.465.261.667 | 0 | 99.465.261.667 | 18.569.598.289 | 91.040.403.445 | 91,53% | 19.000.474.775 | 91.040.403.445 | 91,53% |
| O2110101 | Factores constitutivos de salario | 74.001.574.000 | 0 | -4.445.000.000 | 69.556.574.000 | 0 | 69.556.574.000 | 9.746.911.739 | 64.950.292.935 | 93,38% | 10.177.788.225 | 64.950.292.935 | 93,38% |
| O2110101001 | Factores salariales comunes | 66.815.631.000 | 0 | -3.503.000.000 | 63.312.631.000 | 0 | 63.312.631.000 | 9.643.570.748 | 58.727.962.195 | 92,76% | 10.074.447.234 | 58.727.962.195 | 92,76% |
| O211010100101 | Sueldo básico | 40.863.754.000 | 0 | -2.003.000.000 | 38.860.754.000 | 0 | 38.860.754.000 | 3.178.568.098 | 36.186.247.016 | 93,07% | 3.609.444.584 | 36.166.247.016 | 93,07% |
| O211010100102 | Horas extras, dominicales, festivos y recargos | 681.270.000 | 0 | 0 | 681.270.000 | 0 | 681.270.000 | 51.560.379 | 629.354.122 | 92,38% | 51.560.379 | 629.354.122 | 92,38% |
| O211010100103 | Gastos de representación | 2.446.663.000 | 0 | 0 | 2.446.663.000 | 0 | 2.446.663.000 | 207.104.238 | 2.406.607.833 | 98,36% | 207.104.238 | 2.406.607.833 | 98,36% |
| O211010100106 | Prima de servicio | 481.072.000 | 0 | 60.000.000 | 541.072.000 | 0 | 541.072.000 | 257.132.757 | 531.808.305 | 98,29% | 257.132.757 | 531.808.305 | 98,29% |
| O211010100107 | Bonificación por servicios prestados | 1.299.818.000 | 0 | 0 | 1.299.818.000 | 0 | 1.299.818.000 | 77.688.559 | 1.125.162.181 | 86,56% | 77.688.559 | 1.125.162.181 | 86,56% |
| O211010100108 | Prestaciones sociales | 8.329.265.000 | 0 | -510.000.000 | 7.819.265.000 | 0 | 7.819.265.000 | 4.988.570.217 | 7.327.052.008 | 93,71% | 4.988.570.217 | 7.327.052.008 | 93,71% |
| O21101010010801 | Prima de navidad | 5.627.940.000 | 0 | -510.000.000 | 5.117.940.000 | 0 | 5.117.940.000 | 4.687.600.659 | 4.873.220.635 | 95,22% | 4.687.600.659 | 4.873.220.635 | 95,22% |
| O21101010010802 | Prima de vacaciones | 2.701.325.000 | 0 | 0 | 2.701.325.000 | 0 | 2.701.325.000 | 300.969.558 | 2.453.831.373 | 90,84% | 300.969.558 | 2.453.831.373 | 90,84% |
| O211010100109 | Prima técnica salarial | 12.713.789.000 | 0 | -1.050.000.000 | 11.663.789.000 | 0 | 11.663.789.000 | 882.946.500 | 10.541.730.730 | 90,38% | 882.946.500 | 10.541.730.730 | 90,38% |
| O2110101002 | Factores salariales especiales | 7.185.943.000 | 0 | -942.000.000 | 6.243.943.000 | 0 | 6.243.943.000 | 103.340.991 | 6.222.330.740 | 99,65% | 103.340.991 | 6.222.330.740 | 99,65% |
| O211010100204 | Prima semestral | 5.929.874.000 | 0 | -962.000.000 | 4.967.874.000 | 0 | 4.967.874.000 | 0 | 4.966.819.420 | 99,98% | 0 | 4.966.819.420 | 99,98% |
| O211010100212 | Prima de antigüedad | 1.256.069.000 | 0 | 20.000.000 | 1.276.069.000 | 0 | 1.276.069.000 | 103.340.991 | 1.255.511.320 | 98,39% | 103.340.991 | 1.255.511.320 | 98,39% |
| O21101010021201 | Beneficios a los empleados a corto plazo | 1.256.069.000 | 0 | 20.000.000 | 1.276.069.000 | 0 | 1.276.069.000 | 103.340.991 | 1.255.511.320 | 98,39% | 103.340.991 | 1.255.511.320 | 98,39% |
| O2110102 | Contribuciones inherentes a la nómina | 26.350.154.000 | 0 | 984.240.667 | 27.334.394.667 | 0 | 27.334.394.667 | 8.760.997.561 | 23.678.140.880 | 86,62% | 8.760.997.561 | 23.678.140.880 | 86,62% |
| O2110102001 | Aportes a la seguridad social en pensiones | 7.111.380.000 | 0 | 100.000.000 | 7.211.380.000 | 0 | 7.211.380.000 | 990.584.011 | 6.282.332.469 | 87,12% | 990.584.011 | 6.282.332.469 | 87,12% |
| O211010200101 | Aportes a la seguridad social en pensiones públicas | 5.011.126.000 | 0 | 100.000.000 | 5.111.126.000 | 0 | 5.111.126.000 | 789.602.171 | 5.026.409.633 | 98,34% | 789.602.171 | 5.026.409.633 | 98,34% |
| O211010200102 | Aportes a la seguridad social en pensiones privadas | 2.100.254.000 | 0 | 0 | 2.100.254.000 | 0 | 2.100.254.000 | 200.981.840 | 1.255.922.836 | 59,80% | 200.981.840 | 1.255.922.836 | 59,80% |
| O2110102002 | Aportes a la seguridad social en salud | 5.037.252.000 | 0 | 200.000 | 5.037.452.000 | 0 | 5.037.452.000 | 732.085.413 | 4.416.348.878 | 87,67% | 732.085.413 | 4.416.348.878 | 87,67% |
| O211010200201 | Aportes a la seguridad social en salud pública | 3.836.000 | 300.000 | 500.000 | 4.336.000 | 0 | 4.336.000 | 680.572 | 4.314.198 | 99,50% | 680.572 | 4.314.198 | 99,50% |
| O211010200202 | Aportes a la seguridad social en salud privada | 5.033.416.000 | -300.000 | -300.000 | 5.033.116.000 | 0 | 5.033.116.000 | 731.404.841 | 4.412.034.680 | 87,66% | 731.404.841 | 4.412.034.680 | 87,66% |
| O2110102003 | Aportes de cesantías | 6.889.533.000 | 0 | 884.040.667 | 7.773.573.667 | 0 | 7.773.573.667 | 5.953.120.337 | 6.401.213.033 | 82,35% | 5.953.120.337 | 6.401.213.033 | 82,35% |
| O211010200301 | Aportes de cesantías a fondos públicos | 3.031.189.000 | 0 | 884.040.667 | 3.915.229.667 | 0 | 3.915.229.667 | 3.470.421.222 | 3.722.190.697 | 95,07% | 3.470.421.222 | 3.722.190.697 | 95,07% |

SISTEMA DE PRESUPUESTO DISTRITAL
SECRETARIA DISTRITAL DE HACIENDA - DIRECCIÓN DISTRITAL DE PRESUPUESTO
EJECUCIÓN PRESUPUESTO
INFORME DE EJECUCIÓN DEL PRESUPUESTO DE GASTOS E INVERSIONES

7/01/2025
15:20:01

| ENTIDAD: 0204 INSTITUTO DE DESARROLLO URBANO - IDU | | | | | | | MES: DICIEMBRE | | | | | | |
|--|--|----------------|----------------|--------------|--------------------|-----------------|-----------------------|-------------------|-----------------|---------------------------|----------------------|-----------------|-----------------------------------|
| UNIDAD EJECUTORA: UNIDAD EJECUTORA 01 | | | | | | | VIGENCIA FISCAL: 2024 | | | | | | |
| RUBRO PRESUPUESTAL | | APROPiación | | | | | | TOTAL COMPROMISOS | | EJEC PRESUP 11=10/8 | AUTORIZACIÓN DE GIRO | | EJEC AUTO GIRO % 14=13/8 |
| CÓDIGO 1 | NOMBRE 2 | INICIAL 3 | MODIFICACIONES | | VIGENTE 6=(3+5) | SUSPENSIÓN 7 | DISPONIBLE 8=(6-7) | MES 9 | ACUMULADO 10 | | MES 12 | ACUMULADO 13 | |
| | | | MES | ACUMULADO | | | | | | | | | |
| O211010200302 | Aportes de cesantías a fondos privados | 3.858.344.000 | 0 | 0 | 3.858.344.000 | 0 | 3.858.344.000 | 2.482.699.115 | 2.679.022.336 | 69,43% | 2.482.699.115 | 2.679.022.336 | 69,43% |
| O2110102004 | Aportes a cajas de compensación familiar | 2.728.576.000 | 0 | 0 | 2.728.576.000 | 0 | 2.728.576.000 | 402.072.200 | 2.432.540.000 | 89,15% | 402.072.200 | 2.432.540.000 | 89,15% |
| O211010200401 | Compensar | 2.728.576.000 | 0 | 0 | 2.728.576.000 | 0 | 2.728.576.000 | 402.072.200 | 2.432.540.000 | 89,15% | 402.072.200 | 2.432.540.000 | 89,15% |
| O2110102005 | Aportes generales al sistema de riesgos laborales | 1.172.561.000 | 0 | 0 | 1.172.561.000 | 0 | 1.172.561.000 | 180.520.700 | 1.104.877.500 | 94,23% | 180.520.700 | 1.104.877.500 | 94,23% |
| O211010200501 | Aportes generales al sistema de riesgos laborales públicos | 1.172.561.000 | 0 | 0 | 1.172.561.000 | 0 | 1.172.561.000 | 180.520.700 | 1.104.877.500 | 94,23% | 180.520.700 | 1.104.877.500 | 94,23% |
| O2110102006 | Aportes al ICBF | 2.046.507.000 | 0 | 0 | 2.046.507.000 | 0 | 2.046.507.000 | 301.558.800 | 1.824.432.200 | 89,15% | 301.558.800 | 1.824.432.200 | 89,15% |
| O2110102007 | Aportes al SENA | 1.364.345.000 | 0 | 0 | 1.364.345.000 | 0 | 1.364.345.000 | 201.056.100 | 1.216.396.800 | 89,16% | 201.056.100 | 1.216.396.800 | 89,16% |
| O2110103 | Remuneraciones no constitutivas de factor salarial | 1.729.493.000 | 0 | 844.800.000 | 2.574.293.000 | 0 | 2.574.293.000 | 61.688.989 | 2.411.969.630 | 93,69% | 61.688.989 | 2.411.969.630 | 93,69% |
| O2110103001 | Prestaciones sociales | 627.039.000 | 0 | 655.000.000 | 1.282.039.000 | 0 | 1.282.039.000 | 38.023.901 | 1.219.475.510 | 95,12% | 38.023.901 | 1.219.475.510 | 95,12% |
| O211010300102 | Indemnización por vacaciones | 400.000.000 | 0 | 655.000.000 | 1.055.000.000 | 0 | 1.055.000.000 | 12.063.002 | 1.018.726.357 | 96,56% | 12.063.002 | 1.018.726.357 | 96,56% |
| O211010300103 | Bonificación especial de recreación | 227.039.000 | 0 | 0 | 227.039.000 | 0 | 227.039.000 | 25.960.899 | 200.749.153 | 88,42% | 25.960.899 | 200.749.153 | 88,42% |
| O2110103005 | Reconocimiento por permanencia en el servicio público - Bogotá D.C. | 807.318.000 | 0 | 185.000.000 | 992.318.000 | 0 | 992.318.000 | 4.944.362 | 991.770.787 | 99,94% | 4.944.362 | 991.770.787 | 99,94% |
| O2110103068 | Prima secretarial | 45.138.000 | 0 | 4.800.000 | 49.936.000 | 0 | 49.936.000 | 4.420.726 | 49.113.998 | 98,35% | 4.420.726 | 49.113.998 | 98,35% |
| O2110103190 | Apoyo de sostenimiento prácticas laborales | 250.000.000 | 0 | 0 | 250.000.000 | 0 | 250.000.000 | 14.300.000 | 151.609.335 | 60,64% | 14.300.000 | 151.609.335 | 60,64% |
| O212 | Adquisición de bienes y servicios | 17.220.712.000 | 0 | -150.000 | 17.220.562.000 | 0 | 17.220.562.000 | 2.618.275.162 | 16.712.730.316 | 97,05% | 1.779.795.248 | 10.712.288.309 | 62,21% |
| O21202 | Adquisiciones diferentes de activos | 17.220.712.000 | 0 | -150.000 | 17.220.562.000 | 0 | 17.220.562.000 | 2.618.275.162 | 16.712.730.316 | 97,05% | 1.779.795.248 | 10.712.288.309 | 62,21% |
| O2120201 | Materiales y suministros | 2.202.072.000 | 0 | -384.768.000 | 1.817.304.000 | 0 | 1.817.304.000 | 57.718.635 | 1.702.648.232 | 93,69% | 54.214.912 | 530.865.440 | 29,21% |
| O2120201002 | Productos alimenticios, bebidas y tabaco; textiles, prendas de vestir y productos de cuero | 13.000.000 | 0 | -260.752 | 12.739.248 | 0 | 12.739.248 | 2.463.300 | 10.055.797 | 78,94% | 0 | 0 | 0,00% |
| O212020100207 | Artículos textiles (excepto prendas de vestir) | 13.000.000 | 0 | -260.752 | 12.739.248 | 0 | 12.739.248 | 2.463.300 | 10.055.797 | 78,94% | 0 | 0 | 0,00% |
| O2120201002072719002 | Estandartes y banderas | 0 | 0 | 5.146.750 | 5.146.750 | 0 | 5.146.750 | 2.463.300 | 2.463.300 | 47,86% | 0 | 0 | 0,00% |
| O2120201002072791106 | Insignias, escarapelas, banderines y similares | 13.000.000 | 0 | -5.407.502 | 7.592.498 | 0 | 7.592.498 | 0 | 7.592.497 | 100,00% | 0 | 0 | 0,00% |
| O2120201003 | Otros bienes transportables (excepto productos metálicos, maquinaria y equipo) | 1.700.839.000 | 0 | -116.678.125 | 1.584.160.875 | 0 | 1.584.160.875 | 58.297.001 | 1.541.708.657 | 97,32% | 43.231.089 | 511.681.329 | 32,30% |
| O212020100301 | Productos de madera, corcho, cestería y espartería | 3.691.000 | 0 | -2.891.000 | 800.000 | 0 | 800.000 | -266.667 | 0 | 0,00% | -266.667 | 0 | 0,00% |
| O2120201003013143101 | Tableros de partículas de madera aglomerada | 2.291.000 | 0 | -1.991.000 | 300.000 | 0 | 300.000 | -100.000 | 0 | 0,00% | -100.000 | 0 | 0,00% |
| O2120201003013191299 | Utensilios de madera n.c.p. | 600.000 | 0 | -600.000 | 0 | 0 | 0 | 0 | 0 | 0,00% | 0 | 0 | 0,00% |
| O2120201003013191401 | Marcos de madera para cuadros y espejos | 800.000 | 0 | -300.000 | 500.000 | 0 | 500.000 | -166.667 | 0 | 0,00% | -166.667 | 0 | 0,00% |

SISTEMA DE PRESUPUESTO DISTRITAL
SECRETARIA DISTRITAL DE HACIENDA - DIRECCIÓN DISTRITAL DE PRESUPUESTO
EJECUCIÓN PRESUPUESTO
INFORME DE EJECUCIÓN DEL PRESUPUESTO DE GASTOS E INVERSIONES

7/01/2025
15:20:01

| ENTIDAD: 0204 INSTITUTO DE DESARROLLO URBANO - IDU | | | | | | | | | | | | | MES: DICIEMBRE |
|--|--|--------------|----------------|--------------|--------------------|-----------------|-----------------------|-------------------|-----------------|---------------------------|----------------------|-----------------|-----------------------------------|
| UNIDAD EJECUTORA: UNIDAD EJECUTORA 01 | | | | | | | | | | | | | VIGENCIA FISCAL: 2024 |
| RUBRO PRESUPUESTAL | | APROPiación | | | | | | TOTAL COMPROMISOS | | EJEC PRESUP 11=10/8 | AUTORIZACIÓN DE GIRO | | EJEC AUTO GIRO % 14=13/8 |
| CÓDIGO 1 | NOMBRE 2 | INICIAL 3 | MODIFICACIONES | | VIGENTE 6=(3+5) | SUSPENSIÓN 7 | DISPONIBLE 8=(6-7) | MES 9 | ACUMULADO 10 | | MES 12 | ACUMULADO 13 | |
| | | | MES | ACUMULADO | | | | | | | | | |
| O212020100302 | Pasta o pulpa, papel y productos de papel; impresos y artículos similares | 261.774.000 | 0 | -180.540.022 | 81.233.978 | 0 | 81.233.978 | -733.334 | 78.657.788 | 98,83% | 7.410.074 | 14.956.708 | 18,41% |
| O2120201003023212801 | Papel bond | 104.030.000 | 0 | -72.262.200 | 31.767.800 | 0 | 31.767.800 | 0 | 31.767.800 | 100,00% | 6.504.064 | 6.504.064 | 20,47% |
| O2120201003023212806 | Cartulina opalina | 435.000 | 0 | -435.000 | 0 | 0 | 0 | 0 | 0 | 0,00% | 0 | 0 | 0,00% |
| O2120201003023212899 | Papeles n.c.p. | 33.791.000 | 0 | -28.746.997 | 5.044.003 | 0 | 5.044.003 | 0 | 5.044.003 | 100,00% | 1.546.048 | 1.546.048 | 30,65% |
| O2120201003023214813 | Papeles impregnados y revestidos, incluso autoadhesivos | 30.456.000 | 0 | -14.197.865 | 16.258.135 | 0 | 16.258.135 | -66.667 | 16.058.135 | 98,77% | -6.691 | 59.976 | 0,37% |
| O2120201003023215102 | Cartón acanalado-corrugado | 1.092.000 | 0 | -592.000 | 500.000 | 0 | 500.000 | -166.667 | 0 | 0,00% | -166.667 | 0 | 0,00% |
| O2120201003023219202 | Sobres de manila | 4.813.000 | 0 | -2.735.260 | 2.077.740 | 0 | 2.077.740 | 0 | 2.077.740 | 100,00% | 33.320 | 33.320 | 1,60% |
| O2120201003023219921 | Tapas de cartón | 76.273.000 | 0 | -59.000.000 | 17.273.000 | 0 | 17.273.000 | 0 | 16.896.810 | 97,82% | 0 | 0 | 0,00% |
| O2120201003023229101 | Libros científicos y técnicos, impresos | 7.360.000 | 0 | -546.700 | 6.813.300 | 0 | 6.813.300 | 0 | 6.813.300 | 100,00% | 0 | 6.813.300 | 100,00% |
| O2120201003023229202 | Libros (cuadernos) para dibujar y colorear, impresos | 24.000 | 0 | -24.000 | 0 | 0 | 0 | 0 | 0 | 0,00% | 0 | 0 | 0,00% |
| O2120201003023230001 | Periódicos impresos publicados cuatro o más veces por semana | 700.000 | 0 | -700.000 | 0 | 0 | 0 | 0 | 0 | 0,00% | 0 | 0 | 0,00% |
| O2120201003023270101 | Libretas y análogos | 2.800.000 | 0 | -1.300.000 | 1.500.000 | 0 | 1.500.000 | -500.000 | 0 | 0,00% | -500.000 | 0 | 0,00% |
| O212020100303 | Productos de hornos de coque; productos de refinación de petróleo y combustible nuclear | 284.157.000 | 0 | 131.768.156 | 415.925.156 | 0 | 415.925.156 | -2.639.278 | 413.285.878 | 99,37% | 29.788.776 | 289.408.844 | 69,58% |
| O2120201003033331101 | Gasolina motor corriente | 274.520.000 | 0 | 131.000.000 | 405.520.000 | 0 | 405.520.000 | -2.639.278 | 402.880.722 | 99,35% | 29.559.766 | 286.301.902 | 70,60% |
| O2120201003033331102 | Gasolina motor extra | 3.184.000 | 0 | 0 | 3.184.000 | 0 | 3.184.000 | 0 | 3.184.000 | 100,00% | 0 | 241.871 | 7,60% |
| O2120201003033336103 | Diésel oil ACPM (fuel gas gasoil marine gas) | 6.453.000 | 0 | 768.156 | 7.221.156 | 0 | 7.221.156 | 0 | 7.221.156 | 100,00% | 229.020 | 2.865.071 | 39,68% |
| O212020100305 | Otros productos químicos; fibras artificiales (o fibras industriales hechas por el hombre) | 119.978.000 | 0 | 33.214.647 | 153.192.647 | 0 | 153.192.647 | 14.600.000 | 152.752.193 | 99,71% | 48.285 | 79.144.808 | 51,66% |
| O2120201003053511001 | Pinturas para agua, P.V.A. y similares (emulsiones) | 9.437.000 | 0 | -9.437.000 | 0 | 0 | 0 | 0 | 0 | 0,00% | 0 | 0 | 0,00% |
| O2120201003053511003 | Esmaltes de uso general | 1.797.000 | 0 | -1.797.000 | 0 | 0 | 0 | 0 | 0 | 0,00% | 0 | 0 | 0,00% |
| O2120201003053511004 | Bases y pinturas anticorrosivas | 605.000 | 0 | -605.000 | 0 | 0 | 0 | 0 | 0 | 0,00% | 0 | 0 | 0,00% |
| O2120201003053511007 | Pinturas de protección industrial (vinílicas, epóxicas, poliéstericas) | 1.430.000 | 0 | -1.430.000 | 0 | 0 | 0 | 0 | 0 | 0,00% | 0 | 0 | 0,00% |
| O2120201003053511029 | Bases y masillas | 2.184.000 | 0 | -2.184.000 | 0 | 0 | 0 | 0 | 0 | 0,00% | 0 | 0 | 0,00% |
| O2120201003053511033 | Estuco | 2.000.000 | 0 | -2.000.000 | 0 | 0 | 0 | 0 | 0 | 0,00% | 0 | 0 | 0,00% |
| O2120201003053511035 | Diluyentes para pinturas | 1.000.000 | 0 | -1.000.000 | 0 | 0 | 0 | 0 | 0 | 0,00% | 0 | 0 | 0,00% |
| O2120201003053513007 | Tintas web offset para rotativas | 20.000.000 | 0 | 80.000.000 | 100.000.000 | 0 | 100.000.000 | 0 | 99.859.546 | 99,86% | 0 | 47.737.497 | 47,74% |
| O2120201003053514007 | Tinta para sellos | 10.000 | 0 | 12.134 | 22.134 | 0 | 22.134 | 0 | 22.134 | 100,00% | 0 | 0 | 0,00% |

SISTEMA DE PRESUPUESTO DISTRITAL
SECRETARIA DISTRITAL DE HACIENDA - DIRECCIÓN DISTRITAL DE PRESUPUESTO
EJECUCIÓN PRESUPUESTO
INFORME DE EJECUCIÓN DEL PRESUPUESTO DE GASTOS E INVERSIONES

7/01/2025
15:20:01

| ENTIDAD: 0204 INSTITUTO DE DESARROLLO URBANO - IDU | | | | | | | | MES: DICIEMBRE | | | | | |
|--|--|--------------|----------------|-------------|--------------------|-----------------|-----------------------|-----------------------|-----------------|---------------------------|----------------------|-----------------|-----------------------------------|
| UNIDAD EJECUTORA: UNIDAD EJECUTORA 01 | | | | | | | | VIGENCIA FISCAL: 2024 | | | | | |
| RUBRO PRESUPUESTAL | | APROPiación | | | | | | TOTAL COMPROMISOS | | EJEC PRESUP 11=10/8 | AUTORIZACIÓN DE GIRO | | EJEC AUTO GIRO % 14=13/8 |
| CÓDIGO 1 | NOMBRE 2 | INICIAL 3 | MODIFICACIONES | | VIGENTE 6=(3+5) | SUSPENSIÓN 7 | DISPONIBLE 8=(6-7) | MES 9 | ACUMULADO 10 | | MES 12 | ACUMULADO 13 | |
| | | | MES | ACUMULADO | | | | | | | | | |
| O2120201003053542006 | Pegantes sintéticos | 4.218.000 | 0 | -3.434.640 | 783.360 | 0 | 783.360 | 0 | 783.360 | 100,00% | 131.462 | 131.462 | 16,78% |
| O2120201003053543005 | Aditivos para grasas y aceites lubricantes | 76.097.000 | 0 | -24.009.847 | 52.087.153 | 0 | 52.087.153 | 14.700.000 | 52.087.153 | 100,00% | 16.803 | 31.275.849 | 60,05% |
| O2120201003053549913 | Soldadura plástica | 600.000 | 0 | -600.000 | 0 | 0 | 0 | 0 | 0 | 0,00% | 0 | 0 | 0,00% |
| O2120201003053549951 | Impermeabilizantes no asfálticos | 600.000 | 0 | -300.000 | 300.000 | 0 | 300.000 | -100.000 | 0 | 0,00% | -100.000 | 0 | 0,00% |
| O212020100306 | Productos de caucho y plástico | 919.857.000 | 0 | -43.394.031 | 876.462.969 | 0 | 876.462.969 | 47.569.614 | 874.988.354 | 99,83% | 3.190.062 | 124.877.076 | 14,25% |
| O2120201003063611101 | Llantas de caucho para automóviles | 64.910.000 | 0 | 44.538.062 | 109.448.062 | 0 | 109.448.062 | 48.000.000 | 109.448.062 | 100,00% | 0 | 40.448.062 | 38,98% |
| O2120201003063622004 | Banditas de caucho | 29.000 | 0 | -29.000 | 0 | 0 | 0 | 0 | 0 | 0,00% | 0 | 0 | 0,00% |
| O2120201003063627018 | Borradores de caucho | 300.000 | 0 | -101.587 | 198.433 | 0 | 198.433 | 0 | 198.433 | 100,00% | 53.312 | 53.312 | 26,87% |
| O2120201003063627099 | Artículos de caucho n.c.p. | 600.000 | 0 | 4.735.485 | 5.335.485 | 0 | 5.335.485 | -30.385 | 5.105.100 | 95,68% | -30.385 | 69.615 | 1,30% |
| O2120201003063632001 | Tuberías de polivinilo | 4.000.000 | 0 | -4.000.000 | 0 | 0 | 0 | 0 | 0 | 0,00% | 0 | 0 | 0,00% |
| O2120201003063632008 | Accesorios de polivinilo para tubería y demás materiales plásticos | 4.000.000 | 0 | -4.000.000 | 0 | 0 | 0 | 0 | 0 | 0,00% | 0 | 0 | 0,00% |
| O2120201003063633008 | Láminas acrílicas | 4.851.000 | 0 | -4.851.000 | 0 | 0 | 0 | 0 | 0 | 0,00% | 0 | 0 | 0,00% |
| O2120201003063633013 | Láminas de polipropileno | 1.000.000 | 0 | -1.000.000 | 0 | 0 | 0 | 0 | 0 | 0,00% | 0 | 0 | 0,00% |
| O2120201003063641001 | Bolsas de material plástico sin impresión | 0 | 0 | 92.624 | 92.624 | 0 | 92.624 | 0 | 92.624 | 100,00% | 90.630 | 90.630 | 97,85% |
| O2120201003063649005 | Cajas de material plástico | 400.000 | 0 | -400.000 | 0 | 0 | 0 | 0 | 0 | 0,00% | 0 | 0 | 0,00% |
| O2120201003063649022 | Cajitas (estuches) de material plástico para casetes, CD y similares | 36.000 | 0 | -36.000 | 0 | 0 | 0 | 0 | 0 | 0,00% | 0 | 0 | 0,00% |
| O2120201003063649034 | Arandelas y otros empaques de plástico | 0 | 0 | 2.376.206 | 2.376.206 | 0 | 2.376.206 | 0 | 2.376.206 | 100,00% | 66.640 | 66.640 | 2,80% |
| O2120201003063649035 | Estibas plásticas para transporte de mercancías | 0 | 0 | 45.000.000 | 45.000.000 | 0 | 45.000.000 | 0 | 44.903.510 | 99,79% | 0 | 0 | 0,00% |
| O2120201003063691002 | Recubrimientos de material plástico para pisos | 7.307.000 | 0 | -7.307.000 | 0 | 0 | 0 | 0 | 0 | 0,00% | 0 | 0 | 0,00% |
| O2120201003063692001 | Cintas aislantes | 1.092.000 | 0 | -1.092.000 | 0 | 0 | 0 | 0 | 0 | 0,00% | 0 | 0 | 0,00% |
| O2120201003063692002 | Cinta autoadhesiva | 0 | 0 | 4.448.528 | 4.448.528 | 0 | 4.448.528 | 0 | 4.448.528 | 100,00% | 119.952 | 119.952 | 2,70% |
| O2120201003063692007 | Cintas pegantes (transparentes) | 895.000 | 0 | 813.055 | 1.708.055 | 0 | 1.708.055 | 0 | 1.708.055 | 100,00% | 126.616 | 126.616 | 7,41% |
| O2120201003063692009 | Películas plásticas autoadhesivas (papel contac) | 2.712.000 | 0 | -2.011.069 | 700.931 | 0 | 700.931 | -66.667 | 500.931 | 71,47% | -66.667 | 0 | 0,00% |
| O2120201003063695004 | Teja plástica | 1.092.000 | 0 | -1.092.000 | 0 | 0 | 0 | 0 | 0 | 0,00% | 0 | 0 | 0,00% |
| O2120201003063695006 | Cielos rasos en lámina acrílica o plástica | 3.522.000 | 0 | -3.522.000 | 0 | 0 | 0 | 0 | 0 | 0,00% | 0 | 0 | 0,00% |
| O2120201003063695010 | Tejas acrílicas | 8.923.000 | 0 | -8.923.000 | 0 | 0 | 0 | 0 | 0 | 0,00% | 0 | 0 | 0,00% |
| O2120201003063698001 | Canalotas plásticas para líneas de conducción eléctrica | 5.461.000 | 0 | -5.461.000 | 0 | 0 | 0 | 0 | 0 | 0,00% | 0 | 0 | 0,00% |
| O2120201003063699006 | Ganchos legejadores plásticos | 2.407.000 | 0 | -2.373.757 | 33.243 | 0 | 33.243 | 0 | 33.243 | 100,00% | 0 | 0 | 0,00% |

SISTEMA DE PRESUPUESTO DISTRITAL
SECRETARIA DISTRITAL DE HACIENDA - DIRECCIÓN DISTRITAL DE PRESUPUESTO
EJECUCIÓN PRESUPUESTO
INFORME DE EJECUCIÓN DEL PRESUPUESTO DE GASTOS E INVERSIONES

7/01/2025
15:20:01

| ENTIDAD: 0204 INSTITUTO DE DESARROLLO URBANO - IDU | | | | | | | MES: DICIEMBRE | | | | | | |
|--|--|--------------|----------------|--------------|--------------------|-----------------|-----------------------|-------------------|-----------------|---------------------------|----------------------|-----------------|-----------------------------------|
| UNIDAD EJECUTORA: UNIDAD EJECUTORA 01 | | | | | | | VIGENCIA FISCAL: 2024 | | | | | | |
| RUBRO PRESUPUESTAL | | APROPiación | | | | | | TOTAL COMPROMISOS | | EJEC PRESUP 11=10/8 | AUTORIZACIÓN DE GIRO | | EJEC AUTO GIRO % 14=13/8 |
| CÓDIGO 1 | NOMBRE 2 | INICIAL 3 | MODIFICACIONES | | VIGENTE 6=(3+5) | SUSPENSIÓN 7 | DISPONIBLE 8=(6-7) | MES 9 | ACUMULADO 10 | | MES 12 | ACUMULADO 13 | |
| | | | MES | ACUMULADO | | | | | | | | | |
| O2120201003063699010 | Tapas para agendas, carpetas o similares en vinilo | 529.463.000 | 0 | -39.801.990 | 489.661.010 | 0 | 489.661.010 | 0 | 489.661.010 | 100,00% | 478.608 | 478.608 | 0,10% |
| O2120201003063699052 | Soportes, sujetadores plásticos para CD | 500.000 | 0 | 577.854 | 1.077.854 | 0 | 1.077.854 | 0 | 1.077.854 | 100,00% | 141.276 | 141.276 | 13,11% |
| O2120201003063699054 | Distintivos para identificación personal | 7.425.000 | 0 | -6.030.915 | 1.394.085 | 0 | 1.394.085 | 0 | 1.394.085 | 100,00% | 136.612 | 136.612 | 9,80% |
| O2120201003063699059 | Bridas, abrazaderas y similares de material plástico | 0 | 0 | 3.617.649 | 3.617.649 | 0 | 3.617.649 | 0 | 3.617.649 | 100,00% | 27.989 | 27.989 | 0,77% |
| O2120201003063699060 | Cartuchos plásticos para impresora de computador | 265.732.000 | 0 | -57.211.884 | 208.520.116 | 0 | 208.520.116 | 0 | 208.465.777 | 99,97% | 2.272.234 | 81.160.477 | 38,92% |
| O2120201003063699061 | Figuras decorativas y artísticas de material plástico | 2.000.000 | 0 | 350.688 | 2.350.688 | 0 | 2.350.688 | -166.667 | 1.957.287 | 83,26% | -60.068 | 1.957.287 | 83,26% |
| O2120201003063699065 | Artículos moldeados de polivinilo | 800.000 | 0 | -300.000 | 500.000 | 0 | 500.000 | -166.667 | 0 | 0,00% | -166.667 | 0 | 0,00% |
| O2120201003063699067 | Sellos plásticos, para mecanismos de seguridad | 400.000 | 0 | -400.000 | 0 | 0 | 0 | 0 | 0 | 0,00% | 0 | 0 | 0,00% |
| O212020100307 | Vidrio y productos de vidrio y otros productos no metálicos n.c.p. | 22.465.000 | 0 | -22.465.000 | 0 | 0 | 0 | 0 | 0 | 0,00% | 0 | 0 | 0,00% |
| O2120201003073711501 | Vidrio templado | 12.878.000 | 0 | -12.878.000 | 0 | 0 | 0 | 0 | 0 | 0,00% | 0 | 0 | 0,00% |
| O2120201003073711502 | Vidrio de seguridad | 4.126.000 | 0 | -4.126.000 | 0 | 0 | 0 | 0 | 0 | 0,00% | 0 | 0 | 0,00% |
| O2120201003073744001 | Cemento gris | 3.277.000 | 0 | -3.277.000 | 0 | 0 | 0 | 0 | 0 | 0,00% | 0 | 0 | 0,00% |
| O2120201003073744002 | Cemento blanco | 2.184.000 | 0 | -2.184.000 | 0 | 0 | 0 | 0 | 0 | 0,00% | 0 | 0 | 0,00% |
| O212020100308 | Muebles; otros bienes transportables n.c.p. | 88.917.000 | 0 | -32.370.875 | 56.546.125 | 0 | 56.546.125 | -233.334 | 22.024.444 | 38,95% | 3.060.559 | 3.293.893 | 5,83% |
| O2120201003083812299 | Muebles de madera n.c.p. para oficina | 4.000.000 | 0 | -4.000.000 | 0 | 0 | 0 | 0 | 0 | 0,00% | 0 | 0 | 0,00% |
| O2120201003083816098 | Artículos de madera n.c.p. para escritorio | 655.000 | 0 | -355.000 | 300.000 | 0 | 300.000 | -100.000 | 0 | 0,00% | -100.000 | 0 | 0,00% |
| O2120201003083816099 | Partes y accesorios de madera n.c.p. para muebles | 2.437.000 | 0 | -2.237.000 | 200.000 | 0 | 200.000 | -66.667 | 0 | 0,00% | -66.667 | 0 | 0,00% |
| O2120201003083891102 | Bolígrafos | 650.000 | 0 | 1.861.340 | 2.511.340 | 0 | 2.511.340 | 0 | 2.511.340 | 100,00% | 185.726 | 185.726 | 7,40% |
| O2120201003083891104 | Marcadores de fieltro y similares | 764.000 | 0 | 3.178.222 | 3.942.222 | 0 | 3.942.222 | 0 | 3.942.222 | 100,00% | 3.069.438 | 3.069.438 | 77,86% |
| O2120201003083891106 | Lápices | 200.000 | 0 | 78.853 | 278.853 | 0 | 278.853 | 0 | 278.853 | 100,00% | 33.600 | 33.600 | 12,05% |
| O2120201003083891204 | Cintas para impresora | 79.622.000 | 0 | -30.576.316 | 49.045.684 | 0 | 49.045.684 | 0 | 15.224.003 | 31,04% | 0 | 0 | 0,00% |
| O2120201003083891205 | Fechadores y numeradores | 413.000 | 0 | -163.615 | 249.385 | 0 | 249.385 | -66.667 | 49.385 | 19,80% | -66.667 | 0 | 0,00% |
| O2120201003083891207 | Almohadillas para sellos | 176.000 | 0 | -157.359 | 18.641 | 0 | 18.641 | 0 | 18.641 | 100,00% | 5.129 | 5.129 | 27,51% |
| O2120201004 | Productos metálicos y paquetes de software | 488.233.000 | 0 | -267.829.123 | 220.403.877 | 0 | 220.403.877 | -3.041.666 | 150.883.778 | 68,46% | 10.983.823 | 19.184.111 | 8,70% |
| O212020100402 | Productos metálicos elaborados (excepto maquinaria y equipo) | 208.005.000 | 0 | -118.893.681 | 89.111.319 | 0 | 89.111.319 | -883.333 | 85.985.320 | 96,49% | 26.213 | 1.133.547 | 1,27% |
| O2120201004024212001 | Puertas metálicas | 3.000.000 | 0 | -3.000.000 | 0 | 0 | 0 | 0 | 0 | 0,00% | 0 | 0 | 0,00% |

SISTEMA DE PRESUPUESTO DISTRITAL
SECRETARIA DISTRITAL DE HACIENDA - DIRECCIÓN DISTRITAL DE PRESUPUESTO
EJECUCIÓN PRESUPUESTO
INFORME DE EJECUCIÓN DEL PRESUPUESTO DE GASTOS E INVERSIONES

7/01/2025
15:20:01

| ENTIDAD: 0204 INSTITUTO DE DESARROLLO URBANO - IDU | | | | | MES: DICIEMBRE | | | | | | | | |
|--|--|--------------|----------------|-------------|-----------------------|-----------------|-----------------------|-------------------|-----------------|---------------------------|----------------------|-----------------|-----------------------------------|
| UNIDAD EJECUTORA: UNIDAD EJECUTORA 01 | | | | | VIGENCIA FISCAL: 2024 | | | | | | | | |
| RUBRO PRESUPUESTAL | | APROPiación | | | | | | TOTAL COMPROMISOS | | EJEC PRESUP 11=10/8 | AUTORIZACIÓN DE GIRO | | EJEC AUTO GIRO % 14=13/8 |
| CÓDIGO 1 | NOMBRE 2 | INICIAL 3 | MODIFICACIONES | | VIGENTE 6=(3+5) | SUSPENSIÓN 7 | DISPONIBLE 8=(6-7) | MES 9 | ACUMULADO 10 | | MES 12 | ACUMULADO 13 | |
| | | | MES | ACUMULADO | | | | | | | | | |
| O2120201004024212002 | Marcos metálicos para puertas y ventanas | 1.500.000 | 0 | -1.500.000 | 0 | 0 | 0 | 0 | 0 | 0,00% | 0 | 0 | 0,00% |
| O2120201004024291107 | Accesorios metálicos para cuartos de baño | 20.000.000 | 0 | -20.000.000 | 0 | 0 | 0 | 0 | 0 | 0,00% | 0 | 0 | 0,00% |
| O2120201004024291305 | Tijeras para artes y oficios | 500.000 | 0 | 82.624 | 582.624 | 0 | 582.624 | 0 | 582.624 | 100,00% | 66.640 | 66.640 | 11,44% |
| O2120201004024291402 | Hojas de afeitar-cuchillas | 535.000 | 0 | -493.595 | 41.405 | 0 | 41.405 | 0 | 41.405 | 100,00% | 0 | 0 | 0,00% |
| O2120201004024292113 | Serruchos de mano | 109.000 | 0 | -109.000 | 0 | 0 | 0 | 0 | 0 | 0,00% | 0 | 0 | 0,00% |
| O2120201004024292115 | Hojas para sierras de mano | 546.000 | 0 | -546.000 | 0 | 0 | 0 | 0 | 0 | 0,00% | 0 | 0 | 0,00% |
| O2120201004024292118 | Tenazas y alicales | 546.000 | 0 | -546.000 | 0 | 0 | 0 | 0 | 0 | 0,00% | 0 | 0 | 0,00% |
| O2120201004024292119 | Destornilladores | 328.000 | 0 | -328.000 | 0 | 0 | 0 | 0 | 0 | 0,00% | 0 | 0 | 0,00% |
| O2120201004024292120 | Martillos | 200.000 | 0 | -200.000 | 0 | 0 | 0 | 0 | 0 | 0,00% | 0 | 0 | 0,00% |
| O2120201004024292122 | Brocas-barrenas | 1.092.000 | 0 | -1.092.000 | 0 | 0 | 0 | 0 | 0 | 0,00% | 0 | 0 | 0,00% |
| O2120201004024292129 | Cinceles y similares | 546.000 | 0 | -546.000 | 0 | 0 | 0 | 0 | 0 | 0,00% | 0 | 0 | 0,00% |
| O2120201004024292130 | Palustres y similares | 546.000 | 0 | -546.000 | 0 | 0 | 0 | 0 | 0 | 0,00% | 0 | 0 | 0,00% |
| O2120201004024292199 | Herramientas n.c.p. para carpintería | 4.184.000 | 0 | -3.184.000 | 1.000.000 | 0 | 1.000.000 | -333.333 | 0 | 0,00% | -333.333 | 0 | 0,00% |
| O2120201004024294201 | Cable de alambre de cobre | 50.000.000 | 0 | -35.000.000 | 15.000.000 | 0 | 15.000.000 | 0 | 15.000.000 | 100,00% | 0 | 0 | 0,00% |
| O2120201004024294401 | Tornillos de hierro o acero | 2.184.000 | 0 | -2.184.000 | 0 | 0 | 0 | 0 | 0 | 0,00% | 0 | 0 | 0,00% |
| O2120201004024294408 | Clavos y puntillas de hierro o acero | 546.000 | 0 | -546.000 | 0 | 0 | 0 | 0 | 0 | 0,00% | 0 | 0 | 0,00% |
| O2120201004024294498 | Tornillos n.c.p. | 353.000 | 0 | -353.000 | 0 | 0 | 0 | 0 | 0 | 0,00% | 0 | 0 | 0,00% |
| O2120201004024299203 | Cerraduras para puertas | 6.461.000 | 0 | -5.961.000 | 500.000 | 0 | 500.000 | -166.667 | 0 | 0,00% | -166.667 | 0 | 0,00% |
| O2120201004024299206 | Candados | 3.277.000 | 0 | -3.277.000 | 0 | 0 | 0 | 0 | 0 | 0,00% | 0 | 0 | 0,00% |
| O2120201004024299207 | Llaves para cerraduras y candados | 262.000 | 0 | -112.000 | 150.000 | 0 | 150.000 | -50.000 | 0 | 0,00% | -50.000 | 0 | 0,00% |
| O2120201004024299212 | Bisagras | 1.421.000 | 0 | -1.421.000 | 0 | 0 | 0 | 0 | 0 | 0,00% | 0 | 0 | 0,00% |
| O2120201004024299218 | Rodachines metálicos con rueda plástica | 2.184.000 | 0 | -2.184.000 | 0 | 0 | 0 | 0 | 0 | 0,00% | 0 | 0 | 0,00% |
| O2120201004024299502 | Clips | 61.000 | 0 | 16.314 | 77.314 | 0 | 77.314 | 0 | 77.314 | 100,00% | 0 | 0 | 0,00% |
| O2120201004024299504 | Grapas de alambre para engrapadoras de oficina | 202.000 | 0 | -142.024 | 59.976 | 0 | 59.976 | 0 | 59.976 | 100,00% | 0 | 0 | 0,00% |
| O2120201004024299908 | Rieles para cortinas | 616.000 | 0 | -616.000 | 0 | 0 | 0 | 0 | 0 | 0,00% | 0 | 0 | 0,00% |
| O2120201004024299910 | Rieles metálicos para correderas | 546.000 | 0 | -546.000 | 0 | 0 | 0 | 0 | 0 | 0,00% | 0 | 0 | 0,00% |
| O2120201004024299917 | Ganchos y accesorios metálicos para tejas, canales, bajantes | 1.000.000 | 0 | -1.000.000 | 0 | 0 | 0 | 0 | 0 | 0,00% | 0 | 0 | 0,00% |
| O2120201004024299938 | Acoples y boquillas para mangueras | 1.092.000 | 0 | -1.092.000 | 0 | 0 | 0 | 0 | 0 | 0,00% | 0 | 0 | 0,00% |
| O2120201004024299991 | Artículos n.c.p. de ferretería y cerrajería | 102.214.000 | 0 | -30.514.000 | 71.700.000 | 0 | 71.700.000 | -333.333 | 70.224.001 | 97,94% | 509.573 | 1.066.907 | 1,49% |

SISTEMA DE PRESUPUESTO DISTRITAL
SECRETARIA DISTRITAL DE HACIENDA - DIRECCIÓN DISTRITAL DE PRESUPUESTO
EJECUCIÓN PRESUPUESTO
INFORME DE EJECUCIÓN DEL PRESUPUESTO DE GASTOS E INVERSIONES

7/01/2025
15:20:01

| ENTIDAD: 0204 INSTITUTO DE DESARROLLO URBANO - IDU | | | | | | | | MES: DICIEMBRE | | | | | |
|--|--|-------------|----------------|--------------|-----------------|--------------|--------------------|-----------------------|--------------|---------------------|----------------------|--------------|--------------------------|
| UNIDAD EJECUTORA: UNIDAD EJECUTORA 01 | | | | | | | | VIGENCIA FISCAL: 2024 | | | | | |
| RUBRO PRESUPUESTAL | | APROPIACIÓN | | | | | | TOTAL COMPROMISOS | | EJEC PRESUP 11=10/8 | AUTORIZACIÓN DE GIRO | | EJEC AUTO GIRO % 14=13/8 |
| CÓDIGO 1 | NOMBRE 2 | INICIAL 3 | MODIFICACIONES | | VIGENTE 6=(3+5) | SUSPENSIÓN 7 | DISPONIBLE 8=(6-7) | MES 9 | ACUMULADO 10 | | MES 12 | ACUMULADO 13 | |
| O2120201004024299994 | Artículos de aluminio n.c.p. | 1.954.000 | 0 | -1.954.000 | 0 | 0 | 0 | 0 | 0 | 0,00% | 0 | 0 | 0,00% |
| O212020100404 | Maquinaria para usos especiales | 3.184.000 | 0 | 660.442 | 3.844.442 | 0 | 3.844.442 | -150.000 | 3.394.442 | 88,29% | -150.000 | 1.709.085 | 44,46% |
| O2120201004044481698 | Aparatos electrodomésticos n.c.p. | 2.184.000 | 0 | -24.915 | 2.159.085 | 0 | 2.159.085 | -150.000 | 1.709.085 | 79,16% | -150.000 | 1.709.085 | 79,16% |
| O2120201004044491309 | Máquinas para cortar y perforar papel | 1.000.000 | 0 | 685.357 | 1.685.357 | 0 | 1.685.357 | 0 | 1.685.357 | 100,00% | 0 | 0 | 0,00% |
| O212020100405 | Maquinaria de oficina, contabilidad e informática | 38.493.000 | 0 | 2.580.483 | 41.073.483 | 0 | 41.073.483 | -1.541.667 | 35.529.383 | 86,50% | 377.565 | 5.144.769 | 12,53% |
| O2120201004054516003 | Engrapadoras para oficina | 800.000 | 0 | -628.640 | 171.360 | 0 | 171.360 | 0 | 171.360 | 100,00% | 0 | 0 | 0,00% |
| O2120201004054516004 | Perforadoras | 1.672.000 | 0 | -527.811 | 1.144.189 | 0 | 1.144.189 | 0 | 1.144.189 | 100,00% | 0 | 0 | 0,00% |
| O2120201004054516005 | Sacaganchos | 635.000 | 0 | -599.500 | 35.500 | 0 | 35.500 | 0 | 35.500 | 100,00% | 0 | 0 | 0,00% |
| O2120201004054517003 | Partes, accesorios y elementos para máquinas electrónicas | 5.875.000 | 0 | 3.021.325 | 8.896.325 | 0 | 8.896.325 | -666.667 | 5.896.325 | 66,28% | -666.667 | 3.069.637 | 34,50% |
| O2120201004054518001 | Partes, piezas y accesorios de los bienes de las subclases 45141, 45142 y 45160 (excepto estuches, fundas y similares) | 13.415.000 | 0 | -10.464.519 | 2.950.481 | 0 | 2.950.481 | -333.333 | 2.081.381 | 70,54% | -333.333 | 130.900 | 4,44% |
| O21202010040545269 | Otros dispositivos periféricos de entrada o salida | 1.096.000 | 0 | -596.000 | 500.000 | 0 | 500.000 | -141.667 | 25.000 | 5,00% | -141.667 | 25.000 | 5,00% |
| O21202010040545272 | Unidades removibles de almacenamiento | 15.000.000 | 0 | 12.375.628 | 27.375.628 | 0 | 27.375.628 | -400.000 | 26.175.628 | 95,62% | 1.519.232 | 1.919.232 | 7,01% |
| O212020100406 | Maquinaria y aparatos eléctricos | 122.143.000 | 0 | -101.940.497 | 20.202.503 | 0 | 20.202.503 | -466.666 | 18.802.503 | 93,07% | 10.730.045 | 11.196.710 | 55,42% |
| O2120201004064613201 | Partes y accesorios para transformadores (conectores, terminales, etc.) | 400.000 | 0 | -400.000 | 0 | 0 | 0 | 0 | 0 | 0,00% | 0 | 0 | 0,00% |
| O2120201004064641003 | Baterías de pilas | 400.000 | 0 | -100.000 | 300.000 | 0 | 300.000 | -100.000 | 0 | 0,00% | -100.000 | 0 | 0,00% |
| O2120201004064641007 | Pilas alcalinas | 204.000 | 0 | 2.781.370 | 2.985.370 | 0 | 2.985.370 | -33.333 | 2.885.370 | 96,65% | 572.426 | 605.758 | 20,29% |
| O2120201004064651008 | Lámparas fluorescentes | 3.255.000 | 0 | -3.255.000 | 0 | 0 | 0 | 0 | 0 | 0,00% | 0 | 0 | 0,00% |
| O2120201004064653102 | Lámparas para la casa y oficina | 50.000.000 | 0 | -35.000.000 | 15.000.000 | 0 | 15.000.000 | 0 | 15.000.000 | 100,00% | 10.590.952 | 10.590.952 | 70,61% |
| O2120201004064653901 | Reflectores | 10.000.000 | 0 | -10.000.000 | 0 | 0 | 0 | 0 | 0 | 0,00% | 0 | 0 | 0,00% |
| O2120201004064693998 | Aparatos eléctricos n.c.p. | 52.884.000 | 0 | -50.966.867 | 1.917.133 | 0 | 1.917.133 | -333.333 | 917.133 | 47,84% | -333.333 | 0 | 0,00% |
| O2120201004064694002 | Tubo conduit rígido | 5.000.000 | 0 | -5.000.000 | 0 | 0 | 0 | 0 | 0 | 0,00% | 0 | 0 | 0,00% |
| O212020100407 | Equipo y aparatos de radio, televisión y comunicaciones | 116.308.000 | 0 | -50.135.870 | 66.172.130 | 0 | 66.172.130 | 0 | 7.172.130 | 10,84% | 0 | 0 | 0,00% |
| O2120201004074753002 | Cintas magnetográficas sin grabar | 116.308.000 | 0 | -50.135.870 | 66.172.130 | 0 | 66.172.130 | 0 | 7.172.130 | 10,84% | 0 | 0 | 0,00% |
| O212020100408 | Aparatos médicos, instrumentos ópticos y de precisión, relojes | 100.000 | 0 | -100.000 | 0 | 0 | 0 | 0 | 0 | 0,00% | 0 | 0 | 0,00% |
| O2120201004084823206 | Reglas metálicas y de madera o plásticas para oficina y escolares | 100.000 | 0 | -100.000 | 0 | 0 | 0 | 0 | 0 | 0,00% | 0 | 0 | 0,00% |

SISTEMA DE PRESUPUESTO DISTRITAL
SECRETARIA DISTRITAL DE HACIENDA - DIRECCIÓN DISTRITAL DE PRESUPUESTO
EJECUCIÓN PRESUPUESTO
INFORME DE EJECUCIÓN DEL PRESUPUESTO DE GASTOS E INVERSIONES

7/01/2025
15:20:01

| ENTIDAD: 0204 INSTITUTO DE DESARROLLO URBANO - IDU | | | | | | | | MES: DICIEMBRE | | | | | |
|--|--|----------------|----------------|----------------|--------------------|-----------------|-----------------------|-----------------------|-----------------|---------------------------|----------------------|-----------------|-----------------------------------|
| UNIDAD EJECUTORA: UNIDAD EJECUTORA 01 | | | | | | | | VIGENCIA FISCAL: 2024 | | | | | |
| RUBRO PRESUPUESTAL | | APROPiación | | | | | | TOTAL COMPROMISOS | | EJEC PRESUP 11=10/8 | AUTORIZACIÓN DE GIRO | | EJEC AUTO GIRO % 14=13/8 |
| CÓDIGO 1 | NOMBRE 2 | INICIAL 3 | MODIFICACIONES | | VIGENTE 6=(3+5) | SUSPENSIÓN 7 | DISPONIBLE 8=(6-7) | MES 9 | ACUMULADO 10 | | MES 12 | ACUMULADO 13 | |
| | | | MES | ACUMULADO | | | | | | | | | |
| O2120202 | Adquisición de servicios | 15.018.640.000 | 0 | 384.618.000 | 15.403.258.000 | 0 | 15.403.258.000 | 2.560.556.527 | 15.010.082.084 | 97,45% | 1.725.580.336 | 10.181.422.869 | 66,10% |
| O2120202005 | Servicios de la construcción | 4.587.000 | 0 | -4.587.000 | 0 | 0 | 0 | 0 | 0 | 0,00% | 0 | 0 | 0,00% |
| O212020200504 | Servicios de construcción | 4.587.000 | 0 | -4.587.000 | 0 | 0 | 0 | 0 | 0 | 0,00% | 0 | 0 | 0,00% |
| O21202020050406 | Servicios de instalaciones | 1.115.000 | 0 | -1.115.000 | 0 | 0 | 0 | 0 | 0 | 0,00% | 0 | 0 | 0,00% |
| O2120202005040654699 | Otros servicios de instalación n.c.p. | 1.115.000 | 0 | -1.115.000 | 0 | 0 | 0 | 0 | 0 | 0,00% | 0 | 0 | 0,00% |
| O21202020050407 | Servicios de terminación y acabado de edificios | 3.472.000 | 0 | -3.472.000 | 0 | 0 | 0 | 0 | 0 | 0,00% | 0 | 0 | 0,00% |
| O2120202005040754790 | Otros servicios de terminación y acabado de edificios | 3.472.000 | 0 | -3.472.000 | 0 | 0 | 0 | 0 | 0 | 0,00% | 0 | 0 | 0,00% |
| O2120202006 | Servicios de alojamiento; servicios de suministro de comidas y bebidas; servicios de transporte; y servicios de distribución de electricidad, gas y agua | 2.301.204.000 | 0 | -1.031.657.206 | 1.269.546.794 | 0 | 1.269.546.794 | 0 | 1.269.546.794 | 100,00% | 347.468.092 | 624.636.869 | 49,20% |
| O212020200604 | Servicios de transporte de pasajeros | 1.500.000.000 | 0 | -817.723.223 | 682.276.777 | 0 | 682.276.777 | 0 | 682.276.777 | 100,00% | 48.393.000 | 325.561.777 | 47,72% |
| O21202020060464112 | Servicios de transporte terrestre local regular de pasajeros | 1.500.000.000 | 0 | -817.723.223 | 682.276.777 | 0 | 682.276.777 | 0 | 682.276.777 | 100,00% | 48.393.000 | 325.561.777 | 47,72% |
| O212020200608 | Servicios postales y de mensajería | 801.204.000 | 0 | -213.933.983 | 587.270.017 | 0 | 587.270.017 | 0 | 587.270.017 | 100,00% | 299.075.092 | 299.075.092 | 50,93% |
| O21202020060868021 | Servicios locales de mensajería nacional | 801.204.000 | 0 | -213.933.983 | 587.270.017 | 0 | 587.270.017 | 0 | 587.270.017 | 100,00% | 299.075.092 | 299.075.092 | 50,93% |
| O2120202007 | Servicios financieros y servicios conexos, servicios inmobiliarios y servicios de leasing | 5.686.237.000 | 35.031.290 | 1.739.215.429 | 7.425.452.429 | 0 | 7.425.452.429 | 1.532.836.673 | 7.411.673.385 | 99,81% | 788.515.138 | 5.716.661.349 | 76,99% |
| O212020200701 | Servicios financieros y servicios conexos | 5.356.308.000 | 35.031.290 | 1.903.359.229 | 7.259.667.229 | 0 | 7.259.667.229 | 1.368.384.806 | 7.246.888.185 | 99,82% | 624.063.271 | 5.551.876.149 | 76,48% |
| O21202020070103 | Servicios de seguros y pensiones (excepto los servicios de reaseguro y de seguridad social de afiliación obligatoria) | 4.573.041.000 | 35.031.290 | 1.903.359.229 | 6.476.400.229 | 0 | 6.476.400.229 | 1.361.171.482 | 6.463.621.185 | 99,80% | 583.727.014 | 5.127.511.829 | 79,17% |
| O2120202007010303 | Servicios de seguros sociales de protección de otros riesgos sociales (excepto los servicios de seguridad social de afiliación obligatoria) | 1.380.000 | 0 | 0 | 1.380.000 | 0 | 1.380.000 | 0 | 1.127.800 | 81,72% | 0 | 1.127.800 | 81,72% |
| O212020200701030371332 | Servicios de seguros sociales de riesgos laborales | 1.380.000 | 0 | 0 | 1.380.000 | 0 | 1.380.000 | 0 | 1.127.800 | 81,72% | 0 | 1.127.800 | 81,72% |
| O2120202007010304 | Servicios de seguros de salud y de accidentes | 39.970.000 | 0 | 12.800.000 | 52.770.000 | 0 | 52.770.000 | 0 | 52.770.000 | 100,00% | 0 | 43.496.500 | 82,43% |
| O212020200701030471347 | Servicio de seguro obligatorio de accidentes de tránsito (SOAT) | 39.970.000 | 0 | 12.800.000 | 52.770.000 | 0 | 52.770.000 | 0 | 52.770.000 | 100,00% | 0 | 43.496.500 | 82,43% |
| O2120202007010305 | Otros servicios de seguros distintos a los seguros de vida (excepto los servicios de reaseguro) | 4.531.691.000 | 35.031.290 | 1.890.559.229 | 6.422.250.229 | 0 | 6.422.250.229 | 1.361.171.482 | 6.409.723.385 | 99,80% | 583.727.014 | 5.082.887.529 | 79,14% |
| O212020200701030571351 | Servicios de seguros de vehículos automotores | 277.714.000 | 35.031.290 | -28.396.302 | 249.317.698 | 0 | 249.317.698 | 34.370.322 | 248.368.386 | 99,62% | 34.335.689 | 248.333.692 | 99,61% |
| O212020200701030571354 | Servicios de seguros contra incendio, terremoto o sustracción | 309.429.000 | 0 | 226.623.609 | 536.052.609 | 0 | 536.052.609 | 0 | 535.673.035 | 99,93% | 0 | 535.673.035 | 99,93% |

SISTEMA DE PRESUPUESTO DISTRITAL
SECRETARIA DISTRITAL DE HACIENDA - DIRECCIÓN DISTRITAL DE PRESUPUESTO
EJECUCIÓN PRESUPUESTO
INFORME DE EJECUCIÓN DEL PRESUPUESTO DE GASTOS E INVERSIONES

7/01/2025
15:20:01

| ENTIDAD: 0204 INSTITUTO DE DESARROLLO URBANO - IDU | | | | | | | | MES: DICIEMBRE | | | | | |
|--|--|---------------|----------------|---------------|--------------------|-----------------|-----------------------|-----------------------|-----------------|---------------------------|----------------------|-----------------|-----------------------------------|
| UNIDAD EJECUTORA: UNIDAD EJECUTORA 01 | | | | | | | | VIGENCIA FISCAL: 2024 | | | | | |
| RUBRO PRESUPUESTAL | | APROPiación | | | | | | TOTAL COMPROMISOS | | EJEC PRESUP 11=10/8 | AUTORIZACIÓN DE GIRO | | EJEC AUTO GIRO % 14=13/8 |
| CÓDIGO 1 | NOMBRE 2 | INICIAL 3 | MODIFICACIONES | | VIGENTE 6=(3+5) | SUSPENSIÓN 7 | DISPONIBLE 8=(6-7) | MES 9 | ACUMULADO 10 | | MES 12 | ACUMULADO 13 | |
| | | | MES | ACUMULADO | | | | | | | | | |
| O212020200701030571355 | Servicios de seguros generales de responsabilidad civil | 2.974.000.000 | 0 | 1.252.190.861 | 4.226.190.861 | 0 | 4.226.190.861 | 1.326.801.161 | 4.219.325.625 | 99,84% | 549.391.315 | 2.892.524.464 | 68,44% |
| O212020200701030571359 | Otros servicios de seguros distintos de los seguros de vida n.c.p. | 970.548.000 | 0 | 440.141.061 | 1.410.689.061 | 0 | 1.410.689.061 | -1 | 1.406.356.339 | 99,69% | 0 | 1.406.356.338 | 99,69% |
| O21202020070105 | Servicios auxiliares a los servicios financieros distintos de los seguros y las pensiones | 775.049.000 | 0 | 0 | 775.049.000 | 0 | 775.049.000 | 0 | 775.049.000 | 100,00% | 33.122.933 | 416.146.320 | 53,69% |
| O2120202007010571594 | Servicios de procesamiento y compensación de transacciones financieras | 775.049.000 | 0 | 0 | 775.049.000 | 0 | 775.049.000 | 0 | 775.049.000 | 100,00% | 33.122.933 | 416.146.320 | 53,69% |
| O21202020070106 | Servicios auxiliares de seguros, pensiones y cesantías | 8.218.000 | 0 | 0 | 8.218.000 | 0 | 8.218.000 | 7.213.324 | 8.218.000 | 100,00% | 7.213.324 | 8.218.000 | 100,00% |
| O2120202007010671640 | Servicios de administración de fondos de pensiones y cesantías | 8.218.000 | 0 | 0 | 8.218.000 | 0 | 8.218.000 | 7.213.324 | 8.218.000 | 100,00% | 7.213.324 | 8.218.000 | 100,00% |
| O212020200702 | Servicios inmobiliarios | 143.258.000 | 0 | 21.527.200 | 164.785.200 | 0 | 164.785.200 | 164.785.200 | 164.785.200 | 100,00% | 164.785.200 | 164.785.200 | 100,00% |
| O21202020070272212 | Servicios de administración de bienes inmuebles no residenciales (diferentes a vivienda) a comisión o por contrato | 143.258.000 | 0 | 21.527.200 | 164.785.200 | 0 | 164.785.200 | 164.785.200 | 164.785.200 | 100,00% | 164.785.200 | 164.785.200 | 100,00% |
| O212020200703 | Servicios de arrendamiento o alquiler sin operario | 186.671.000 | 0 | -185.671.000 | 1.000.000 | 0 | 1.000.000 | -333.333 | 0 | 0,00% | -333.333 | 0 | 0,00% |
| O21202020070373112 | Servicios de arrendamiento o alquiler de vehículos automotores para el transporte de mercancías sin operario | 5.000.000 | 0 | -5.000.000 | 0 | 0 | 0 | 0 | 0 | 0,00% | 0 | 0 | 0,00% |
| O21202020070373290 | Servicios de arrendamiento o alquiler de otros productos n.c.p. | 3.000.000 | 0 | -2.000.000 | 1.000.000 | 0 | 1.000.000 | -333.333 | 0 | 0,00% | -333.333 | 0 | 0,00% |
| O21202020070373390 | Derechos de uso de otros productos de propiedad intelectual | 178.671.000 | 0 | -178.671.000 | 0 | 0 | 0 | 0 | 0 | 0,00% | 0 | 0 | 0,00% |
| O2120202008 | Servicios prestados a las empresas y servicios de producción | 5.812.761.000 | -9.637.049 | 26.733.535 | 5.839.494.535 | 0 | 5.839.494.535 | 1.044.487.599 | 5.501.078.722 | 94,20% | 457.669.990 | 3.145.748.098 | 53,87% |
| O212020200802 | Servicios jurídicos y contables | 30.850.000 | 0 | -9.000.000 | 21.850.000 | 0 | 21.850.000 | -333.333 | 18.942.028 | 86,69% | -325.433 | 18.942.028 | 86,69% |
| O21202020080282130 | Servicios de documentación y certificación jurídica | 30.850.000 | 0 | -9.000.000 | 21.850.000 | 0 | 21.850.000 | -333.333 | 18.942.028 | 86,69% | -325.433 | 18.942.028 | 86,69% |
| O212020200803 | Servicios profesionales, científicos y técnicos (excepto los servicios de investigación, urbanismo, jurídicos y de contabilidad) | 265.257.000 | -4.951.095 | -33.489.586 | 251.767.414 | 0 | 251.767.414 | 30.200.000 | 189.545.709 | 75,29% | 10.700.000 | 167.800.000 | 66,65% |
| O21202020080383131 | Servicios de consultoría en tecnologías de la información (TI) | 270.000.000 | -4.951.095 | -26.478.295 | 243.521.705 | 0 | 243.521.705 | 31.200.000 | 167.200.000 | 76,87% | 11.700.000 | 167.700.000 | 68,86% |
| O21202020080383213 | Servicios de arquitectura para proyectos de construcciones no residenciales | 7.257.000 | 0 | -5.011.291 | 2.245.709 | 0 | 2.245.709 | 0 | 2.245.709 | 100,00% | 0 | 0 | 0,00% |
| O21202020080383620 | Servicios de venta o alquiler de espacio o tiempo publicitario a comisión | 8.000.000 | 0 | -2.000.000 | 6.000.000 | 0 | 6.000.000 | -1.000.000 | 100.000 | 1,67% | -1.000.000 | 100.000 | 1,67% |

SISTEMA DE PRESUPUESTO DISTRITAL
SECRETARIA DISTRITAL DE HACIENDA - DIRECCIÓN DISTRITAL DE PRESUPUESTO
EJECUCIÓN PRESUPUESTO
INFORME DE EJECUCIÓN DEL PRESUPUESTO DE GASTOS E INVERSIONES7/01/2025
15:20:01

| ENTIDAD: 0204 INSTITUTO DE DESARROLLO URBANO - IDU | | | | | | | | | | | | | |
|--|--|---------------|----------------|--------------|--------------------|-----------------|-----------------------|-------------------|-----------------|---------------------------|----------------------|-----------------|-----------------------------------|
| UNIDAD EJECUTORA: UNIDAD EJECUTORA 01 | | | | | | | | | | | | | |
| MES: DICIEMBRE | | | | | | | | | | | | | |
| VIGENCIA FISCAL: 2024 | | | | | | | | | | | | | |
| RUBRO PRESUPUESTAL | | APROPIACIÓN | | | | | | TOTAL COMPROMISOS | | EJEC PRESUP 11=10/8 | AUTORIZACIÓN DE GIRO | | EJEC AUTO GIRO % 14=13/8 |
| CÓDIGO 1 | NOMBRE 2 | INICIAL 3 | MODIFICACIONES | | VIGENTE 6=(3+5) | SUSPENSIÓN 7 | DISPONIBLE 8=(6-7) | MES 9 | ACUMULADO 10 | | MES 12 | ACUMULADO 13 | |
| | | | MES | ACUMULADO | | | | | | | | | |
| O212020200804 | Servicios de telecomunicaciones, transmisión y suministro de información | 632.874.000 | 0 | -227.856.305 | 405.017.695 | 0 | 405.017.695 | -62.477.176 | 302.392.606 | 74,66% | 12.411.015 | 163.184.194 | 40,29% |
| O21202020080484110 | Servicios de operadores (conexión) | 110.000.000 | 0 | 0 | 110.000.000 | 0 | 110.000.000 | 0 | 69.860.450 | 63,51% | 0 | 69.860.450 | 63,51% |
| O21202020080484120 | Servicios de telefonía fija (acceso) | 60.129.000 | 0 | 0 | 60.129.000 | 0 | 60.129.000 | -44.139.019 | 15.989.981 | 26,59% | 642.290 | 15.989.981 | 26,59% |
| O21202020080484131 | Servicios móviles de voz | 26.213.000 | 0 | 0 | 26.213.000 | 0 | 26.213.000 | -18.338.157 | 7.874.843 | 30,04% | 563.989 | 7.874.843 | 30,04% |
| O21202020080484150 | Servicios de transmisión de datos | 1.200.000 | 0 | 0 | 1.200.000 | 0 | 1.200.000 | 0 | 1.191.637 | 99,30% | 1.191.637 | 1.191.637 | 99,30% |
| O21202020080484222 | Servicios de acceso a Internet de banda ancha | 405.132.000 | 0 | -197.656.305 | 207.475.695 | 0 | 207.475.695 | 0 | 207.475.695 | 100,00% | 10.013.099 | 68.267.283 | 32,90% |
| O21202020080484311 | Servicios de libros en línea (on-line) | 30.200.000 | 0 | -30.200.000 | 0 | 0 | 0 | 0 | 0 | 0,00% | 0 | 0 | 0,00% |
| O212020200805 | Servicios de soporte | 3.210.108.000 | 0 | -24.281.091 | 3.185.846.909 | 0 | 3.185.846.909 | 814.826.974 | 3.158.731.104 | 99,15% | 302.421.033 | 1.636.217.115 | 51,38% |
| O21202020080585250 | Servicios de protección (guardas de seguridad) | 1.719.560.000 | 0 | 202.720.242 | 1.922.280.242 | 0 | 1.922.280.242 | 841.177.292 | 1.922.280.242 | 100,00% | 189.902.588 | 950.885.722 | 49,47% |
| O21202020080585330 | Servicios de limpieza general | 1.481.748.000 | 0 | -218.581.333 | 1.263.166.667 | 0 | 1.263.166.667 | -26.283.651 | 1.236.450.862 | 97,89% | 112.585.112 | 685.331.393 | 54,26% |
| O21202020080585951 | Servicios de copia y reproducción | 8.400.000 | 0 | -8.400.000 | 0 | 0 | 0 | 0 | 0 | 0,00% | 0 | 0 | 0,00% |
| O21202020080585953 | Servicios de envío | 400.000 | 0 | 0 | 400.000 | 0 | 400.000 | -66.667 | 0 | 0,00% | -66.667 | 0 | 0,00% |
| O212020200806 | Servicios de apoyo y de operación para la agricultura, la caza, la silvicultura, la pesca, la minería y los servicios públicos | 789.937.000 | 0 | -87.064.161 | 702.872.839 | 0 | 702.872.839 | -117.437.000 | 585.435.839 | 83,29% | 120.774.535 | 585.435.839 | 83,29% |
| O21202020080686312 | Servicios de distribución de electricidad (a comisión o por contrato) | 711.064.000 | 0 | -87.064.161 | 623.999.839 | 0 | 623.999.839 | -104.078.013 | 519.921.826 | 83,32% | 109.985.198 | 519.921.826 | 83,32% |
| O21202020080686330 | Servicios de distribución de agua por tubería (a comisión o por contrato) | 78.873.000 | 0 | 0 | 78.873.000 | 0 | 78.873.000 | -13.358.987 | 65.514.013 | 83,06% | 10.789.337 | 65.514.013 | 83,06% |
| O212020200807 | Servicios de mantenimiento, reparación e instalación (excepto servicios de construcción) | 860.627.000 | -4.685.954 | 410.512.678 | 1.271.139.678 | 0 | 1.271.139.678 | 380.041.467 | 1.246.031.436 | 98,02% | 12.022.173 | 574.168.922 | 45,17% |
| O2120202008078712001 | Servicio de mantenimiento y reparación de equipo de oficina y contabilidad, (excepto computadores y equipos periféricos) | 2.054.000 | 0 | -2.054.000 | 0 | 0 | 0 | 0 | 0 | 0,00% | 0 | 0 | 0,00% |
| O21202020080787130 | Servicios de mantenimiento y reparación de computadores y equipos periféricos | 391.383.000 | -2.503.954 | -183.886.954 | 207.496.046 | 0 | 207.496.046 | 0 | 207.496.046 | 100,00% | 0 | 0 | 0,00% |
| O2120202008078714102 | Servicio de mantenimiento y reparación de vehículos automóviles | 303.682.000 | -682.000 | 538.844.084 | 842.526.084 | 0 | 842.526.084 | 384.591.659 | 842.499.743 | 100,00% | 1.471.816 | 409.151.401 | 48,56% |
| O2120202008078715299 | Otros servicios de mantenimiento y reparación de maquinaria y aparatos eléctricos n.c.p. | 84.908.000 | 0 | 69.209.548 | 154.117.548 | 0 | 154.117.548 | -2.216.859 | 135.351.397 | 87,82% | 8.977.158 | 135.351.397 | 87,82% |
| O2120202008078715403 | Servicio de mantenimiento y reparación de equipo de medición, prueba, navegación y control | 8.600.000 | 0 | -5.600.000 | 3.000.000 | 0 | 3.000.000 | -1.000.000 | 684.250 | 22,81% | -1.000.000 | 684.250 | 22,81% |

SISTEMA DE PRESUPUESTO DISTRITAL
SECRETARIA DISTRITAL DE HACIENDA - DIRECCIÓN DISTRITAL DE PRESUPUESTO
EJECUCIÓN PRESUPUESTO
INFORME DE EJECUCIÓN DEL PRESUPUESTO DE GASTOS E INVERSIONES

7/01/2025
15:20:01

| ENTIDAD: 0204 INSTITUTO DE DESARROLLO URBANO - IDU | | | | | | | | MES: DICIEMBRE | | | | | |
|--|--|---------------|----------------|--------------|--------------------|-----------------|-----------------------|-----------------------|-----------------|---------------------------|----------------------|-----------------|-----------------------------------|
| UNIDAD EJECUTORA: UNIDAD EJECUTORA 01 | | | | | | | | VIGENCIA FISCAL: 2024 | | | | | |
| RUBRO PRESUPUESTAL | | APROPiación | | | | | | TOTAL COMPROMISOS | | EJEC PRESUP 11=10/8 | AUTORIZACIÓN DE GIRO | | EJEC AUTO GIRO % 14=13/8 |
| CÓDIGO 1 | NOMBRE 2 | INICIAL 3 | MODIFICACIONES | | VIGENTE 6=(3+5) | SUSPENSIÓN 7 | DISPONIBLE 8=(6-7) | MES 9 | ACUMULADO 10 | | MES 12 | ACUMULADO 13 | |
| | | | MES | ACUMULADO | | | | | | | | | |
| O2120202008078715501 | Servicios de mantenimiento y reparación de equipos electrónicos de consumo doméstico (receptores de radio y televisión, grabadoras de video [VCR, DVD, etc.], reproductores de CD, DVD, etc., cámaras de | 3.000.000 | -1.500.000 | -1.500.000 | 1.500.000 | 0 | 1.500.000 | -500.000 | 0 | 0,00% | -500.000 | 0 | 0,00% |
| O2120202008078715701 | Servicio de mantenimiento y reparación de ascensores | 60.000.000 | 0 | 0 | 60.000.000 | 0 | 60.000.000 | 0 | 60.000.000 | 100,00% | 3.906.532 | 28.981.874 | 48,30% |
| O2120202008078724001 | Restauración y reparación de muebles | 2.000.000 | 0 | -1.000.000 | 1.000.000 | 0 | 1.000.000 | -333.333 | 0 | 0,00% | -333.333 | 0 | 0,00% |
| O2120202008078729001 | Servicio de mantenimiento y reparación de bicicletas y otros velocípedos sin motor | 5.000.000 | 0 | -3.500.000 | 1.500.000 | 0 | 1.500.000 | -500.000 | 0 | 0,00% | -500.000 | 0 | 0,00% |
| O212020200809 | Otros servicios de fabricación; servicios de edición, impresión y reproducción; servicios de recuperación de materiales | 3.108.000 | 0 | -2.108.000 | 1.000.000 | 0 | 1.000.000 | -333.333 | 0 | 0,00% | -333.333 | 0 | 0,00% |
| O2120202008098912197 | Servicios de impresión litográfica n.c.p. | 2.000.000 | 0 | -1.000.000 | 1.000.000 | 0 | 1.000.000 | -333.333 | 0 | 0,00% | -333.333 | 0 | 0,00% |
| O2120202008098912299 | Otros trabajos de encuadernación n.c.p. | 1.108.000 | 0 | -1.108.000 | 0 | 0 | 0 | 0 | 0 | 0,00% | 0 | 0 | 0,00% |
| O2120202009 | Servicios para la comunidad, sociales y personales | 1.181.941.000 | -25.394.241 | -345.086.758 | 836.854.242 | 0 | 836.854.242 | -16.667.745 | 810.070.497 | 96,80% | 114.314.430 | 876.663.867 | 80,86% |
| O212020200901 | Servicios de la administración pública y otros servicios prestados a la comunidad en general; servicios de seguridad social de afiliación obligatoria | 300.000.000 | 0 | -300.000.000 | 0 | 0 | 0 | 0 | 0 | 0,00% | 0 | 0 | 0,00% |
| O21202020090191191 | Servicios administrativos relacionados con los trabajadores estatales | 300.000.000 | 0 | -300.000.000 | 0 | 0 | 0 | 0 | 0 | 0,00% | 0 | 0 | 0,00% |
| O212020200902 | Servicios de educación | 234.780.000 | 0 | 0 | 234.780.000 | 0 | 234.780.000 | 0 | 234.780.000 | 100,00% | 22.286.000 | 234.780.000 | 100,00% |
| O21202020090292913 | Servicios de educación para la formación y el trabajo | 234.780.000 | 0 | 0 | 234.780.000 | 0 | 234.780.000 | 0 | 234.780.000 | 100,00% | 22.286.000 | 234.780.000 | 100,00% |
| O212020200903 | Servicios para el cuidado de la salud humana y servicios sociales | 205.000.000 | -25.394.241 | -44.086.758 | 160.913.242 | 0 | 160.913.242 | 0 | 159.797.242 | 99,31% | 25.011.443 | 72.450.443 | 45,02% |
| O21202020090393199 | Otros servicios sanitarios n.c.p. | 205.000.000 | -25.394.241 | -44.086.758 | 160.913.242 | 0 | 160.913.242 | 0 | 159.797.242 | 99,31% | 25.011.443 | 72.450.443 | 45,02% |
| O212020200904 | Servicios de alcantarillado, recolección, tratamiento y disposición de desechos y otros servicios de saneamiento ambiental | 35.161.000 | 0 | -1.000.000 | 34.161.000 | 0 | 34.161.000 | -25.667.745 | 8.493.255 | 24,86% | 922.222 | 8.493.255 | 24,86% |
| O21202020090494211 | Servicios de recolección de desechos hospitalarios y otros desechos biológicos peligrosos | 1.000.000 | 0 | -1.000.000 | 0 | 0 | 0 | 0 | 0 | 0,00% | 0 | 0 | 0,00% |
| O21202020090494239 | Servicios generales de recolección de otros desechos | 34.161.000 | 0 | 0 | 34.161.000 | 0 | 34.161.000 | -25.667.745 | 8.493.255 | 24,86% | 922.222 | 8.493.255 | 24,86% |
| O212020200908 | Servicios recreativos, culturales y deportivos | 407.000.000 | 0 | 0 | 407.000.000 | 0 | 407.000.000 | 9.000.000 | 407.000.000 | 100,00% | 66.094.765 | 360.940.169 | 88,68% |
| O21202020090896590 | Otros servicios deportivos y recreativos | 407.000.000 | 0 | 0 | 407.000.000 | 0 | 407.000.000 | 9.000.000 | 407.000.000 | 100,00% | 66.094.765 | 360.940.169 | 88,68% |
| O2120202010 | Viáticos de los funcionarios en comisión | 31.910.000 | 0 | 0 | 31.910.000 | 0 | 31.910.000 | -100.000 | 17.712.686 | 55,51% | 17.612.686 | 17.712.686 | 55,51% |

SISTEMA DE PRESUPUESTO DISTRITAL
SECRETARIA DISTRITAL DE HACIENDA - DIRECCIÓN DISTRITAL DE PRESUPUESTO
EJECUCIÓN PRESUPUESTO
INFORME DE EJECUCIÓN DEL PRESUPUESTO DE GASTOS E INVERSIONES

7/01/2025
15:20:01

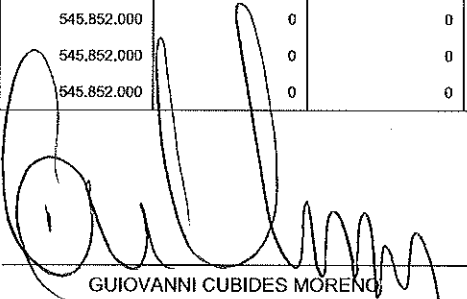
| ENTIDAD: 0204 INSTITUTO DE DESARROLLO URBANO - IDU | | | | | MES: DICIEMBRE | | | | | | | | |
|--|--|-------------------|-----------------|--------------------|-----------------------|-----------------|-----------------------|-------------------|-------------------|---------------------------|----------------------|-----------------|-----------------------------------|
| UNIDAD EJECUTORA: UNIDAD EJECUTORA 01 | | | | | VIGENCIA FISCAL: 2024 | | | | | | | | |
| RUBRO PRESUPUESTAL | | APROPIACIÓN | | | | | | TOTAL COMPROMISOS | | EJEC PRESUP 11=10/8 | AUTORIZACIÓN DE GIRO | | EJEC AUTO GIRO % 14=13/8 |
| CÓDIGO 1 | NOMBRE 2 | INICIAL 3 | MODIFICACIONES | | VIGENTE 6=(3+5) | SUSPENSIÓN 7 | DISPONIBLE 8=(6-7) | MES 9 | ACUMULADO 10 | | MES 12 | ACUMULADO 13 | |
| | | | MES | ACUMULADO | | | | | | | | | |
| O218 | Gastos por tributos, tasas, contribuciones, multas, sanciones e intereses de mora | 3.280.000 | 0 | 150.000 | 3.430.000 | 0 | 3.430.000 | 0 | 3.393.000 | 98,92% | 0 | 3.393.000 | 98,92% |
| O21801 | Impuestos | 3.280.000 | 0 | 150.000 | 3.430.000 | 0 | 3.430.000 | 0 | 3.393.000 | 98,92% | 0 | 3.393.000 | 98,92% |
| O2180151 | Impuesto sobre vehículos automotores | 3.280.000 | 0 | 150.000 | 3.430.000 | 0 | 3.430.000 | 0 | 3.393.000 | 98,92% | 0 | 3.393.000 | 98,92% |
| O23 | Inversión | 1.969.952.511.000 | -41.565.938.823 | 101.647.469.924 | 2.071.599.980.924 | 0 | 2.071.599.980.924 | 357.615.310.723 | 1.545.056.900.370 | 74,58% | 123.833.676.242 | 702.679.239.023 | 33,92% |
| O2301 | DIRECTA | 1.969.406.659.000 | -41.565.938.823 | 101.647.469.924 | 2.071.054.128.924 | 0 | 2.071.054.128.924 | 357.615.310.723 | 1.544.511.048.439 | 74,58% | 123.833.676.242 | 702.133.387.092 | 33,90% |
| O230116 | Un Nuevo Contrato Social y Ambiental para la Bogotá del Siglo XXI | 1.969.406.659.000 | 0 | -1.212.248.365.446 | 757.158.293.554 | 0 | 757.158.293.554 | -552.421.496 | 755.883.052.743 | 99,81% | 13.816.765.113 | 371.662.385.089 | 49,09% |
| O23011602 | Cambiar nuestros hábitos de vida para reverter a Bogotá y adaptarnos y mitigar la crisis climática | 327.345.491.000 | 0 | -224.487.820.758 | 102.857.670.242 | 0 | 102.857.670.242 | -132.076.747 | 102.725.593.495 | 99,87% | 4.160.270.174 | 61.794.617.723 | 60,08% |
| O2301160233 | Más árboles y más y mejor espacio público | 327.345.491.000 | 0 | -224.487.820.758 | 102.857.670.242 | 0 | 102.857.670.242 | -132.076.747 | 102.725.593.495 | 99,87% | 4.160.270.174 | 61.794.617.723 | 60,08% |
| O23011602330000007761 | Infraestructura para espacio público y áreas verdes de la ciudad | 327.345.491.000 | 0 | -224.487.820.758 | 102.857.670.242 | 0 | 102.857.670.242 | -132.076.747 | 102.725.593.495 | 99,87% | 4.160.270.174 | 61.794.617.723 | 60,08% |
| O23011604 | Hacer de Bogotá Región un modelo de movilidad multimodal, incluyente y sostenible | 1.436.380.386.000 | 0 | -852.974.005.877 | 583.406.380.123 | 0 | 583.406.380.123 | -402.153.727 | 582.996.951.280 | 99,93% | 6.447.930.686 | 243.374.296.961 | 41,72% |
| O2301160449 | Movilidad segura, sostenible y accesible | 1.359.852.578.000 | 0 | -851.771.949.829 | 508.080.628.171 | 0 | 508.080.628.171 | -402.153.727 | 507.671.199.328 | 99,92% | 6.447.930.686 | 243.123.545.009 | 47,85% |
| O23011604490000007763 | Construcción de vías y cicloinfraestructura para la movilidad sostenible | 783.136.761.000 | 0 | -528.656.693.224 | 254.580.067.776 | 0 | 254.580.067.776 | -402.153.727 | 254.170.638.933 | 99,84% | 1.461.957.909 | 121.278.819.999 | 47,64% |
| O23011604490000007779 | Conservación de vías y cicloinfraestructura para la movilidad sostenible | 230.085.608.000 | 0 | -135.818.697.822 | 94.266.910.178 | 0 | 94.266.910.178 | 0 | 94.266.910.178 | 100,00% | 4.208.506.865 | 76.602.196.571 | 81,26% |
| O23011604490000007782 | Infraestructura para el Sistema Integrado de Transporte Público Sostenible | 346.630.209.000 | 0 | -187.396.558.783 | 159.233.650.217 | 0 | 159.233.650.217 | 0 | 159.233.650.217 | 100,00% | 777.465.912 | 45.242.528.439 | 28,41% |
| O2301160450 | Red de Metros | 76.527.808.000 | 0 | -1.202.056.048 | 75.325.751.952 | 0 | 75.325.751.952 | 0 | 75.325.751.952 | 100,00% | 0 | 250.751.952 | 0,33% |
| O23011604500000007786 | Integración funcional del Regiotram a la estructura urbana de la Ciudad | 76.527.808.000 | 0 | -1.202.056.048 | 75.325.751.952 | 0 | 75.325.751.952 | 0 | 75.325.751.952 | 100,00% | 0 | 250.751.952 | 0,33% |
| O23011605 | Construir Bogotá Región con gobierno abierto, transparente y ciudadanía consciente | 205.680.782.000 | 0 | -134.786.538.811 | 70.894.243.189 | 0 | 70.894.243.189 | -18.191.022 | 69.960.507.968 | 98,68% | 3.208.564.253 | 66.493.470.405 | 93,79% |
| O2301160556 | Gestión Pública Efectiva | 205.680.782.000 | 0 | -134.786.538.811 | 70.894.243.189 | 0 | 70.894.243.189 | -18.191.022 | 69.960.507.968 | 98,68% | 3.208.564.253 | 66.493.470.405 | 93,79% |
| O23011605560000007716 | Fortalecimiento y efectividad institucional de la gestión pública en el IDU | 205.680.782.000 | 0 | -134.786.538.811 | 70.894.243.189 | 0 | 70.894.243.189 | -18.191.022 | 69.960.507.968 | 98,68% | 3.208.564.253 | 66.493.470.405 | 93,79% |
| O230117 | Bogotá Camina Segura | 0 | -41.565.938.823 | 1.313.895.835.370 | 1.313.895.835.370 | 0 | 1.313.895.835.370 | 358.167.732.219 | 788.827.995.696 | 60,04% | 110.016.911.129 | 330.471.002.003 | 25,15% |
| O23011724 | Transporte | 0 | -30.179.273.000 | 1.242.446.143.930 | 1.242.446.143.930 | 0 | 1.242.446.143.930 | 333.114.731.991 | 724.074.454.915 | 58,28% | 88.677.030.830 | 293.108.275.978 | 23,59% |
| O2301172402 | Infraestructura red vial regional | 0 | -12.400.000.000 | 1.058.263.776.140 | 1.058.263.776.140 | 0 | 1.058.263.776.140 | 284.167.162.594 | 656.754.589.147 | 62,06% | 84.121.277.643 | 277.197.020.668 | 26,19% |
| O230117240220200051 | Integración funcional del Regiotram a la estructura urbana de la Ciudad | 0 | 0 | 1.202.056.048 | 1.202.056.048 | 0 | 1.202.056.048 | -27.774.989 | 350.362.527 | 29,15% | 0 | 350.362.527 | 29,15% |




SISTEMA DE PRESUPUESTO DISTRITAL
SECRETARIA DISTRITAL DE HACIENDA - DIRECCIÓN DISTRITAL DE PRESUPUESTO
EJECUCIÓN PRESUPUESTO
INFORME DE EJECUCIÓN DEL PRESUPUESTO DE GASTOS E INVERSIONES

7/01/2025
15:20:01

| ENTIDAD: 0204 INSTITUTO DE DESARROLLO URBANO - IDU | | | | | | MES: DICIEMBRE | | | | | | | |
|--|---|--------------|-----------------|-----------------|--------------------|-----------------------|-----------------------|-------------------|-----------------|---------------------------|----------------------|-----------------|-----------------------------------|
| UNIDAD EJECUTORA: UNIDAD EJECUTORA 01 | | | | | | VIGENCIA FISCAL: 2024 | | | | | | | |
| RUBRO PRESUPUESTAL | | APROPiación | | | | | | TOTAL COMPROMISOS | | EJEC PRESUP 11=10/8 | AUTORIZACIÓN DE GIRO | | EJEC AUTO GIRO % 14=13/8 |
| CÓDIGO 1 | NOMBRE 2 | INICIAL 3 | MODIFICACIONES | | VIGENTE 6=(3+5) | SUSPENSIÓN 7 | DISPONIBLE 8=(6-7) | MES 9 | ACUMULADO 10 | | MES 12 | ACUMULADO 13 | |
| | | | MES | ACUMULADO | | | | | | | | | |
| O230117240220240117 | Consolidación del sistema del espacio público, para brindar movilidad segura, inclusiva y sostenible en Bogotá D.C | 0 | -4.500.000.000 | 241.709.332.995 | 241.709.332.995 | 0 | 241.709.332.995 | 77.421.750.287 | 186.285.228.542 | 77,07% | 22.732.542.606 | 83.385.904.354 | 34,50% |
| O230117240220240140 | Consolidación de infraestructura vial y ciclo infraestructura para una movilidad sostenible, eficiente, inclusiva que promueva la integración modal en Bogotá D.C | 0 | -7.900.000.000 | 815.352.387.097 | 815.352.387.097 | 0 | 815.352.387.097 | 206.773.187.296 | 470.118.998.078 | 57,66% | 61.388.735.037 | 193.460.753.787 | 23,73% |
| O2301172408 | Prestación de servicios de transporte público de pasajeros | 0 | -17.779.273.000 | 184.182.367.790 | 184.182.367.790 | 0 | 184.182.367.790 | 48.947.569.397 | 67.319.865.768 | 38,55% | 4.555.753.187 | 15.911.255.310 | 8,84% |
| O230117240820240133 | Construcción de infraestructura de transporte para una movilidad sostenible, eficiente, inclusiva que promueve la integración modal en Bogotá D.C | 0 | -17.779.273.000 | 184.182.367.790 | 184.182.367.790 | 0 | 184.182.367.790 | 48.947.569.397 | 67.319.865.768 | 36,55% | 4.555.753.187 | 15.911.255.310 | 8,84% |
| O23011745 | Gobierno Territorial | 0 | -11.386.665.823 | 71.449.691.440 | 71.449.691.440 | 0 | 71.449.691.440 | 25.053.000.228 | 64.753.540.781 | 90,63% | 21.339.880.299 | 37.362.726.025 | 52,29% |
| O2301174599 | Fortalecimiento a la gestión y dirección de la administración pública territorial | 0 | -11.386.665.823 | 71.449.691.440 | 71.449.691.440 | 0 | 71.449.691.440 | 25.053.000.228 | 64.753.540.781 | 90,63% | 21.339.880.299 | 37.362.726.025 | 52,29% |
| O230117459920240113 | Fortalecimiento del Modelo de Operación Institucional del Instituto de Desarrollo Urbano en Bogota D.C | 0 | -11.386.665.823 | 71.449.691.440 | 71.449.691.440 | 0 | 71.449.691.440 | 25.053.000.228 | 64.753.540.781 | 90,63% | 21.339.880.299 | 37.362.726.025 | 52,29% |
| O234 | Transferencias de capital | 545.852.000 | 0 | 0 | 545.852.000 | 0 | 545.852.000 | 0 | 545.851.931 | 100,00% | 0 | 545.851.931 | 100,00% |
| O23402 | Entidades del gobierno general | 545.852.000 | 0 | 0 | 545.852.000 | 0 | 545.852.000 | 0 | 545.851.931 | 100,00% | 0 | 545.851.931 | 100,00% |
| O2340204 | Entidades del gobierno general | 545.852.000 | 0 | 0 | 545.852.000 | 0 | 545.852.000 | 0 | 545.851.931 | 100,00% | 0 | 545.851.931 | 100,00% |


GUIOVANNI CUBIDES MORENO
RESPONSABLE DEL PRESUPUESTO


PEDRO ORLANDO MOLANO PEREZ
ORDENADOR DEL GASTO

**SISTEMA DE PRESUPUESTO DISTRITAL - BOGDATA
EJECUCIÓN PRESUPUESTO
INFORME DE EJECUCIÓN RESERVAS PRESUPUESTALES**

03/01/2025
21:37:31

| ENTIDAD 0204 INSTITUTO DE DESARROLLO URBANO - IDU | | | | | | MES: DICIEMBRE | | | |
|---|--|------------------------|--------------------|--------------------------|-------------------------|-----------------------|-----------------|---------------------------------|--------------------------|
| UNIDAD EJECUTORA 01 | | | | | | VIGENCIA FISCAL: 2024 | | | |
| CODIGO | DESCRIPCIÓN | RESERVA CONSTITUIDA | ANULACIONES MES | ANULACIONES ACUMULADA | RESERVAS DEFINITIVAS | AUTORIZACION GIROS | | EJECUCIÓN AUTORIZ. GIRO % | RESERVA SIN AUT. GIRO |
| | | | | | | MES | ACUMULADO | | |
| O2 | GASTOS | 1.297.856.142.980 | 1.010.988.918 | 32.921.019.744 | 1.264.935.123.236 | 43.690.333.621 | 618.837.108.592 | 48,92 | 646.098.014.644 |
| O21 | Funcionamiento | 4.871.136.087 | 26.605.646 | 269.222.198 | 4.601.913.889 | 63.896.200 | 4.568.887.464 | 99,28 | 33.026.425 |
| O212 | Adquisición de bienes y servicios | 4.871.136.087 | 26.605.646 | 269.222.198 | 4.601.913.889 | 63.896.200 | 4.568.887.464 | 99,28 | 33.026.425 |
| O21202 | Adquisiciones diferentes de activos | 4.871.136.087 | 26.605.646 | 269.222.198 | 4.601.913.889 | 63.896.200 | 4.568.887.464 | 99,28 | 33.026.425 |
| O2120201 | Materiales y suministros | 512.202.907 | 3.450.213 | 7.116.581 | 505.086.326 | 47.100.753 | 505.086.326 | 100 | 0 |
| O2120201002 | Productos alimenticios, bebidas y tabaco; textiles, prendas de vestir y productos de cuero | 3.520.496 | 7.915 | 7.915 | 3.512.581 | 0 | 3.512.581 | 100 | 0 |
| O212020100207 | Artículos textiles (excepto prendas de vestir) | 3.520.496 | 7.915 | 7.915 | 3.512.581 | 0 | 3.512.581 | 100 | 0 |
| O2120201002072791106 | Insignias, escarapelas, banderines y similares | 3.520.496 | 7.915 | 7.915 | 3.512.581 | 0 | 3.512.581 | 100 | 0 |
| O2120201003 | Otros bienes transportables (excepto productos metálicos, maquinaria y equipo) | 272.558.868 | 2.783.480 | 6.449.848 | 266.109.020 | 25.757.390 | 266.109.020 | 100 | 0 |
| O212020100302 | Pasta o pulpa, papel y productos de papel; impresos y artículos similares | 29.840.637 | 115.803 | 115.803 | 29.724.834 | 0 | 29.724.834 | 100 | 0 |
| O2120201003023212801 | Papel bond | 18.092.697 | 24.118 | 24.118 | 18.068.579 | 0 | 18.068.579 | 100 | 0 |
| O2120201003023212806 | Cartulina opalina | 54.745 | 7.150 | 7.150 | 47.595 | 0 | 47.595 | 100 | 0 |
| O2120201003023212899 | Papeles n.c.p. | 66.376 | 8.335 | 8.335 | 58.041 | 0 | 58.041 | 100 | 0 |
| O2120201003023214813 | Papeles impregnados y revestidos, incluso autoadhesivos | 6.514.055 | 12.690 | 12.690 | 6.501.365 | 0 | 6.501.365 | 100 | 0 |
| O2120201003023219202 | Sobres de manila | 57.120 | 59 | 59 | 57.061 | 0 | 57.061 | 100 | 0 |
| O2120201003023219921 | Tapas de cartón | 5.033.510 | 63.449 | 63.449 | 4.970.061 | 0 | 4.970.061 | 100 | 0 |
| O2120201003023229202 | Libros (cuadernos) para dibujar y colorear, impresos | 22.134 | 2 | 2 | 22.132 | 0 | 22.132 | 100 | 0 |
| O212020100303 | Productos de hornos de coque; productos de refinación de petróleo y combustible nuclear | 62.727.711 | 2.283.252 | 2.283.252 | 60.444.459 | 0 | 60.444.459 | 100 | 0 |
| O2120201003033331101 | Gasolina motor corriente | 59.219.696 | 0 | 0 | 59.219.696 | 0 | 59.219.696 | 100 | 0 |
| O2120201003033331102 | Gasolina motor extra | 897.255 | 12.966 | 12.966 | 884.289 | 0 | 884.289 | 100 | 0 |
| O2120201003033336103 | Diésel oil ACPM (fuel gas gasoil marine gas) | 2.610.760 | 2.270.286 | 2.270.286 | 340.474 | 0 | 340.474 | 100 | 0 |
| O212020100305 | Otros productos químicos; fibras artificiales (o fibras industriales hechas por el hombre) | 73.618.662 | 209.974 | 3.876.338 | 69.742.324 | 14.665.767 | 69.742.324 | 100 | 0 |

SISTEMA DE PRESUPUESTO DISTRITAL - BOGDATA
EJECUCIÓN PRESUPUESTO
INFORME DE EJECUCIÓN RESERVAS PRESUPUESTALES

03/01/2025
21:37:31

| ENTIDAD 0204 INSTITUTO DE DESARROLLO URBANO - IDU | | MES: DICIEMBRE | | | | | | | |
|---|--|-----------------------|-----------------|-----------------------|----------------------|--------------------|------------|---------------------------|-----------------------|
| UNIDAD EJECUTORA 01 | | VIGENCIA FISCAL: 2024 | | | | | | | |
| CODIGO | DESCRIPCIÓN | RESERVA CONSTITUIDA | ANULACIONES MES | ANULACIONES ACUMULADA | RESERVAS DEFINITIVAS | AUTORIZACION GIROS | | EJECUCIÓN AUTORIZ. GIRO % | RESERVA SIN AUT. GIRO |
| | | | | | | MES | ACUMULADO | | |
| O2120201003053511001 | Pinturas para agua, P.V.A. y similares (emulsiones) | 20.000.000 | 0 | 0 | 20.000.000 | 12.780.485 | 20.000.000 | 100 | 0 |
| O2120201003053511003 | Esmaltes de uso general | 2.000.000 | 0 | 0 | 2.000.000 | 0 | 2.000.000 | 100 | 0 |
| O2120201003053511007 | Pinturas de protección industrial (vinílicas, epóxicas, poliéstericas) | 2.000.000 | 0 | 0 | 2.000.000 | 0 | 2.000.000 | 100 | 0 |
| O2120201003053511033 | Estuco | 2.000.000 | 0 | 0 | 2.000.000 | 510.959 | 2.000.000 | 100 | 0 |
| O2120201003053511035 | Diluyentes para pinturas | 2.000.000 | 0 | 0 | 2.000.000 | 1.374.323 | 2.000.000 | 100 | 0 |
| O2120201003053513007 | Tintas web offset para rotativas | 14.299.830 | 205.958 | 205.958 | 14.093.872 | 0 | 14.093.872 | 100 | 0 |
| O2120201003053514007 | Tinta para sellos | 7.802 | 5 | 5 | 7.797 | 0 | 7.797 | 100 | 0 |
| O2120201003053542006 | Pegantes sintéticos | 246.849 | 4.011 | 4.011 | 242.838 | 0 | 242.838 | 100 | 0 |
| O2120201003053543005 | Aditivos para grasas y aceites lubricantes | 31.064.181 | 0 | 3.666.364 | 27.397.817 | 0 | 27.397.817 | 100 | 0 |
| O212020100306 | Productos de caucho y plástico | 89.879.488 | 170.634 | 170.638 | 89.708.850 | 11.091.623 | 89.708.850 | 100 | 0 |
| O2120201003063611101 | Llantas de caucho para automóviles | 17.783.077 | 0 | 4 | 17.783.073 | 0 | 17.783.073 | 100 | 0 |
| O2120201003063622004 | Banditas de caucho | 22 | 22 | 22 | 0 | 0 | 0 | 0 | 0 |
| O2120201003063627018 | Borradores de caucho | 28.331 | 228 | 228 | 28.103 | 0 | 28.103 | 100 | 0 |
| O2120201003063627099 | Artículos de caucho n.c.p. | 225.534 | 106 | 106 | 225.428 | 0 | 225.428 | 100 | 0 |
| O2120201003063632001 | Tuberías de polivinilo | 5.000.000 | 0 | 0 | 5.000.000 | 4.346.565 | 5.000.000 | 100 | 0 |
| O2120201003063632008 | Accesorios de polivinilo para tubería y demás materiales plásticos | 5.000.000 | 0 | 0 | 5.000.000 | 557.808 | 5.000.000 | 100 | 0 |
| O2120201003063641001 | Bolsas de material plástico sin impresión | 39.670 | 5 | 5 | 39.665 | 0 | 39.665 | 100 | 0 |
| O2120201003063649022 | Cajitas (estuches) de material plástico para casetes, CD y similares | 32.530 | 29 | 29 | 32.501 | 0 | 32.501 | 100 | 0 |
| O2120201003063649034 | Arandelas y otros empaques de plástico | 149.721 | 65.880 | 65.880 | 83.841 | 0 | 83.841 | 100 | 0 |
| O2120201003063691002 | Recubrimientos de material plástico para pisos | 13.000.000 | 0 | 0 | 13.000.000 | 6.187.250 | 13.000.000 | 100 | 0 |
| O2120201003063692002 | Cinta autoadhesiva | 3.412.591 | 223 | 223 | 3.412.368 | 0 | 3.412.368 | 100 | 0 |
| O2120201003063692007 | Cintas pegantes (transparentes) | 63.569 | 1.482 | 1.482 | 62.087 | 0 | 62.087 | 100 | 0 |
| O2120201003063692009 | Películas plásticas autoadhesivas (papel contac) | 151.792 | 5 | 5 | 151.787 | 0 | 151.787 | 100 | 0 |

SISTEMA DE PRESUPUESTO DISTRITAL - BOGDATA
EJECUCIÓN PRESUPUESTO
INFORME DE EJECUCIÓN RESERVAS PRESUPUESTALES

03/01/2025
21:37:31

| ENTIDAD 0204 INSTITUTO DE DESARROLLO URBANO - IDU | | MES: DICIEMBRE | | | | | | | |
|---|--|-----------------------|-----------------|-----------------------|----------------------|--------------------|-------------|---------------------------|-----------------------|
| UNIDAD EJECUTORA 01 | | VIGENCIA FISCAL: 2024 | | | | | | | |
| CODIGO | DESCRIPCIÓN | RESERVA CONSTITUIDA | ANULACIONES MES | ANULACIONES ACUMULADA | RESERVAS DEFINITIVAS | AUTORIZACION GIROS | | EJECUCIÓN AUTORIZ. GIRO % | RESERVA SIN AUT. GIRO |
| | | | | | | MES | ACUMULADO | | |
| O2120201003063699006 | Ganchos legajadores plásticos | 130.430 | 521 | 521 | 129.909 | 0 | 129.909 | 100 | 0 |
| O2120201003063699010 | Tapas para agendas, carpetas o similares en vinilo | 187.978 | 1.339 | 1.339 | 186.639 | 0 | 186.639 | 100 | 0 |
| O2120201003063699052 | Soportes, sujetadores plásticos para CD | 272.053 | 190 | 190 | 271.863 | 0 | 271.863 | 100 | 0 |
| O2120201003063699054 | Distintivos para identificación personal | 804.214 | 6.924 | 6.924 | 797.290 | 0 | 797.290 | 100 | 0 |
| O2120201003063699059 | Bridas, abrazaderas y similares de material plástico | 5.894.070 | 302 | 302 | 5.893.768 | 0 | 5.893.768 | 100 | 0 |
| O2120201003063699060 | Cartuchos plásticos para impresora de computador | 37.688.172 | 93.373 | 93.373 | 37.594.799 | 0 | 37.594.799 | 100 | 0 |
| O2120201003063699065 | Artículos moldeados de polivinilo | 15.734 | 5 | 5 | 15.729 | 0 | 15.729 | 100 | 0 |
| O212020100308 | Muebles; otros bienes transportables n.c.p. | 16.492.370 | 3.817 | 3.817 | 16.488.553 | 0 | 16.488.553 | 100 | 0 |
| O2120201003083891102 | Boligrafos | 160.105 | 119 | 119 | 159.986 | 0 | 159.986 | 100 | 0 |
| O2120201003083891104 | Marcadores de fieltro y similares | 484.589 | 1.871 | 1.871 | 482.718 | 0 | 482.718 | 100 | 0 |
| O2120201003083891106 | Lápices | 30.099 | 78 | 78 | 30.021 | 0 | 30.021 | 100 | 0 |
| O2120201003083891204 | Cintas para impresora | 1.537.198 | 1.339 | 1.339 | 1.535.859 | 0 | 1.535.859 | 100 | 0 |
| O2120201003083891205 | Fechadores y numeradores | 11.781 | 2 | 2 | 11.779 | 0 | 11.779 | 100 | 0 |
| O2120201003083891207 | Almohadillas para sellos | 10.697 | 5 | 5 | 10.692 | 0 | 10.692 | 100 | 0 |
| O2120201003083899998 | Artículos n.c.p. para escritorio y oficina | 14.257.901 | 403 | 403 | 14.257.498 | 0 | 14.257.498 | 100 | 0 |
| O2120201004 | Productos metálicos y paquetes de software | 236.123.543 | 658.818 | 658.818 | 235.464.725 | 21.343.363 | 235.464.725 | 100 | 0 |
| O212020100402 | Productos metálicos elaborados (excepto maquinaria y equipo) | 137.080.455 | 1.403 | 1.403 | 137.079.052 | 21.343.363 | 137.079.052 | 100 | 0 |
| O2120201004024291305 | Tijeras para artes y oficios | 12.018 | 13 | 13 | 12.005 | 0 | 12.005 | 100 | 0 |
| O2120201004024291402 | Hojas de afeitar-cuchillas | 24.784 | 1.347 | 1.347 | 23.437 | 0 | 23.437 | 100 | 0 |
| O2120201004024294201 | Cable de alambre de cobre | 20.000.000 | 0 | 0 | 20.000.000 | 0 | 20.000.000 | 100 | 0 |
| O2120201004024299502 | Clips | 17.370 | 26 | 26 | 17.344 | 0 | 17.344 | 100 | 0 |
| O2120201004024299504 | Grapas de alambre para engrapadoras de oficina | 23.110 | 12 | 12 | 23.098 | 0 | 23.098 | 100 | 0 |
| O2120201004024299991 | Artículos n.c.p. de ferretería y cerrajería | 117.003.173 | 5 | 5 | 117.003.168 | 21.343.363 | 117.003.168 | 100 | 0 |
| O212020100404 | Maquinaria para usos especiales | 483.640 | 21.556 | 21.556 | 462.084 | 0 | 462.084 | 100 | 0 |

SISTEMA DE PRESUPUESTO DISTRITAL - BOGDATA
EJECUCIÓN PRESUPUESTO
INFORME DE EJECUCIÓN RESERVAS PRESUPUESTALES

03/01/2025
21:37:31

| ENTIDAD | | 0204 INSTITUTO DE DESARROLLO URBANO - IDU | | | | MES: DICIEMBRE | | | |
|----------------------|--|---|-----------------|-----------------------|----------------------|--------------------|---------------|---------------------------|-----------------------|
| UNIDAD EJECUTORA 01 | | VIGENCIA FISCAL: 2024 | | | | | | | |
| CODIGO | DESCRIPCIÓN | RESERVA CONSTITUIDA | ANULACIONES MES | ANULACIONES ACUMULADA | RESERVAS DEFINITIVAS | AUTORIZACION GIROS | | EJECUCIÓN AUTORIZ. GIRO % | RESERVA SIN AUT. GIRO |
| | | | | | | MES | ACUMULADO | | |
| O2120201004044491309 | Máquinas para cortar y perforar papel | 483.640 | 21.556 | 21.556 | 462.084 | 0 | 462.084 | 100 | 0 |
| O212020100405 | Maquinaria de oficina, contabilidad e informática | 7.752.883 | 454.297 | 454.297 | 7.298.586 | 0 | 7.298.586 | 100 | 0 |
| O2120201004054516003 | Engrapadoras para oficina | 251.014 | 29 | 29 | 250.985 | 0 | 250.985 | 100 | 0 |
| O2120201004054516004 | Perforadoras | 741.184 | 55.306 | 55.306 | 685.878 | 0 | 685.878 | 100 | 0 |
| O2120201004054516005 | Sacaganchos | 12.695 | 5 | 5 | 12.690 | 0 | 12.690 | 100 | 0 |
| O2120201004054517003 | Partes, accesorios y elementos para máquinas electrónicas | 820.438 | 172.624 | 172.624 | 647.814 | 0 | 647.814 | 100 | 0 |
| O2120201004054518001 | Partes, piezas y accesorios de los bienes de las subclases 45141, 45142 y 45160 (excepto estuches, fundas y similares) | 1.167.944 | 220.061 | 220.061 | 947.883 | 0 | 947.883 | 100 | 0 |
| O21202010040545272 | Unidades removibles de almacenamiento | 4.759.608 | 6.272 | 6.272 | 4.753.336 | 0 | 4.753.336 | 100 | 0 |
| O212020100406 | Maquinaria y aparatos eléctricos | 40.748.982 | 19.612 | 19.612 | 40.729.370 | 0 | 40.729.370 | 100 | 0 |
| O2120201004064641007 | Pilas alcalinas | 432.275 | 2.686 | 2.686 | 429.589 | 0 | 429.589 | 100 | 0 |
| O2120201004064653102 | Lámparas para la casa y oficina | 20.000.000 | 0 | 0 | 20.000.000 | 0 | 20.000.000 | 100 | 0 |
| O2120201004064693998 | Aparatos eléctricos n.c.p. | 316.707 | 16.926 | 16.926 | 299.781 | 0 | 299.781 | 100 | 0 |
| O2120201004064693999 | Accesorios eléctricos n.c.p. | 20.000.000 | 0 | 0 | 20.000.000 | 0 | 20.000.000 | 100 | 0 |
| O212020100407 | Equipo y aparatos de radio, televisión y comunicaciones | 50.051.633 | 161.945 | 161.945 | 49.889.688 | 0 | 49.889.688 | 100 | 0 |
| O2120201004074753002 | Cintas magnetográficas sin grabar | 50.051.633 | 161.945 | 161.945 | 49.889.688 | 0 | 49.889.688 | 100 | 0 |
| O212020100408 | Aparatos médicos, instrumentos ópticos y de precisión, relojes | 5.950 | 5 | 5 | 5.945 | 0 | 5.945 | 100 | 0 |
| O2120201004084823206 | Reglas metálicas y de madera o plásticas para oficina y escolares | 5.950 | 5 | 5 | 5.945 | 0 | 5.945 | 100 | 0 |
| O2120202 | Adquisición de servicios | 4.358.933.180 | 23.155.433 | 262.105.617 | 4.096.827.563 | 16.795.447 | 4.063.801.138 | 99,19 | 33.026.425 |
| O2120202006 | Servicios de alojamiento; servicios de suministro de comidas y bebidas; servicios de transporte; y servicios de distribución de electricidad, gas y agua | 446.404.455 | 0 | 0 | 446.404.455 | 0 | 446.404.455 | 100 | 0 |
| O212020200604 | Servicios de transporte de pasajeros | 269.709.543 | 0 | 0 | 269.709.543 | 0 | 269.709.543 | 100 | 0 |
| O21202020060464112 | Servicios de transporte terrestre local regular de pasajeros | 269.709.543 | 0 | 0 | 269.709.543 | 0 | 269.709.543 | 100 | 0 |
| O212020200608 | Servicios postales y de mensajería | 176.694.912 | 0 | 0 | 176.694.912 | 0 | 176.694.912 | 100 | 0 |

SISTEMA DE PRESUPUESTO DISTRITAL - BOGDATA
EJECUCIÓN PRESUPUESTO
INFORME DE EJECUCIÓN RESERVAS PRESUPUESTALES

03/01/2025
21:37:31

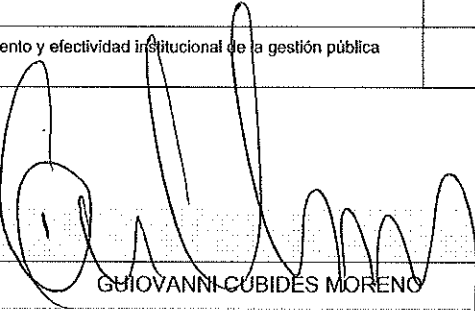
| ENTIDAD 0204 INSTITUTO DE DESARROLLO URBANO - IDU | | MES: DICIEMBRE | | | | | | | |
|---|---|-----------------------|-----------------|-----------------------|----------------------|--------------------|---------------|---------------------------|-----------------------|
| UNIDAD EJECUTORA 01 | | VIGENCIA FISCAL: 2024 | | | | | | | |
| CODIGO | DESCRIPCIÓN | RESERVA CONSTITUIDA | ANULACIONES MES | ANULACIONES ACUMULADA | RESERVAS DEFINITIVAS | AUTORIZACION GIROS | | EJECUCIÓN AUTORIZ. GIRO % | RESERVA SIN AUT. GIRO |
| | | | | | | MES | ACUMULADO | | |
| O21202020060868021 | Servicios locales de mensajería nacional | 176.694.912 | 0 | 0 | 176.694.912 | 0 | 176.694.912 | 100 | 0 |
| O2120202007 | Servicios financieros y servicios conexos, servicios inmobiliarios y servicios de leasing | 2.149.320.425 | 3.928.934 | 227.828.320 | 1.921.492.105 | 5.451.070 | 1.921.492.105 | 100 | 0 |
| O212020200701 | Servicios financieros y servicios conexos | 2.109.271.680 | 368.986 | 224.268.372 | 1.885.003.308 | 0 | 1.885.003.308 | 100 | 0 |
| O21202020070103 | Servicios de seguros y pensiones (excepto los servicios de reaseguro y de seguridad social de afiliación obligatoria) | 1.817.580.351 | 368.986 | 368.986 | 1.817.211.365 | 0 | 1.817.211.365 | 100 | 0 |
| O2120202007010305 | Otros servicios de seguros distintos a los seguros de vida (excepto los servicios de reaseguro) | 1.817.580.351 | 368.986 | 368.986 | 1.817.211.365 | 0 | 1.817.211.365 | 100 | 0 |
| O212020200701030571351 | Servicios de seguros de vehículos automotores | 69.266.659 | 368.984 | 368.984 | 68.897.675 | 0 | 68.897.675 | 100 | 0 |
| O212020200701030571354 | Servicios de seguros contra incendio, terremoto o sustracción | 147.616.422 | 2 | 2 | 147.616.420 | 0 | 147.616.420 | 100 | 0 |
| O212020200701030571355 | Servicios de seguros generales de responsabilidad civil | 1.567.004.882 | 0 | 0 | 1.567.004.882 | 0 | 1.567.004.882 | 100 | 0 |
| O212020200701030571359 | Otros servicios de seguros distintos de los seguros de vida n.c.p. | 33.692.388 | 0 | 0 | 33.692.388 | 0 | 33.692.388 | 100 | 0 |
| O21202020070105 | Servicios auxiliares a los servicios financieros distintos de los seguros y las pensiones | 291.691.329 | 0 | 223.899.386 | 67.791.943 | 0 | 67.791.943 | 100 | 0 |
| O2120202007010571594 | Servicios de procesamiento y compensación de transacciones financieras | 291.691.329 | 0 | 223.899.386 | 67.791.943 | 0 | 67.791.943 | 100 | 0 |
| O212020200703 | Servicios de arrendamiento o alquiler sin operario | 40.048.745 | 3.559.948 | 3.559.948 | 36.488.797 | 5.451.070 | 36.488.797 | 100 | 0 |
| O21202020070373290 | Servicios de arrendamiento o alquiler de otros productos n.c.p. | 40.048.745 | 3.559.948 | 3.559.948 | 36.488.797 | 5.451.070 | 36.488.797 | 100 | 0 |
| O2120202008 | Servicios prestados a las empresas y servicios de producción | 1.763.208.300 | 19.226.499 | 34.277.297 | 1.728.931.003 | 11.344.377 | 1.695.904.578 | 98,09 | 33.026.425 |
| O212020200804 | Servicios de telecomunicaciones, transmisión y suministro de información | 57.075.644 | 0 | 0 | 57.075.644 | 0 | 55.579.043 | 97,38 | 1.496.601 |
| O21202020080484222 | Servicios de acceso a Internet de banda ancha | 57.075.644 | 0 | 0 | 57.075.644 | 0 | 55.579.043 | 97,38 | 1.496.601 |
| O212020200805 | Servicios de soporte | 1.494.406.178 | 505 | 505 | 1.494.405.673 | 3.749.797 | 1.494.405.673 | 100 | 0 |
| O21202020080585250 | Servicios de protección (guardas de seguridad) | 800.046.418 | 0 | 0 | 800.046.418 | 0 | 800.046.418 | 100 | 0 |
| O21202020080585330 | Servicios de limpieza general | 686.372.935 | 0 | 0 | 686.372.935 | 0 | 686.372.935 | 100 | 0 |
| O21202020080585951 | Servicios de copia y reproducción | 7.986.825 | 505 | 505 | 7.986.320 | 3.749.797 | 7.986.320 | 100 | 0 |
| O212020200807 | Servicios de mantenimiento, reparación e instalación (excepto servicios de construcción) | 211.726.478 | 19.225.994 | 34.276.792 | 177.449.686 | 7.594.580 | 145.919.862 | 82,23 | 31.529.824 |

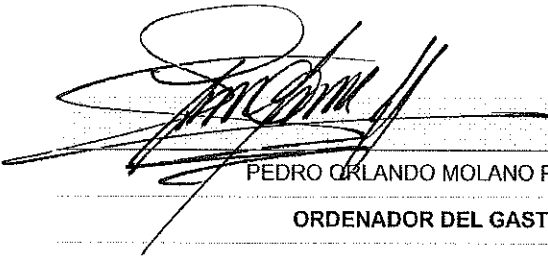
**SISTEMA DE PRESUPUESTO DISTRITAL - BOGDATA
EJECUCIÓN PRESUPUESTO
INFORME DE EJECUCIÓN RESERVAS PRESUPUESTALES**

03/01/2025
21:37:31

| ENTIDAD 0204 INSTITUTO DE DESARROLLO URBANO - IDU | | MES: DICIEMBRE | | | | | | | |
|---|--|-----------------------|-----------------|-----------------------|----------------------|--------------------|-----------------|---------------------------|-----------------------|
| UNIDAD EJECUTORA 01 | | VIGENCIA FISCAL: 2024 | | | | | | | |
| CODIGO | DESCRIPCIÓN | RESERVA CONSTITUIDA | ANULACIONES MES | ANULACIONES ACUMULADA | RESERVAS DEFINITIVAS | AUTORIZACION GIROS | | EJECUCIÓN AUTORIZ. GIRO % | RESERVA SIN AUT. GIRO |
| | | | | | | MES | ACUMULADO | | |
| Q21202020080787130 | Servicios de mantenimiento y reparación de computadores y equipos periféricos | 31.529.824 | 0 | 0 | 31.529.824 | 0 | 0 | 0 | 31.529.824 |
| Q2120202008078714102 | Servicio de mantenimiento y reparación de vehículos automóviles | 91.211.290 | 0 | 15.050.798 | 76.160.492 | 0 | 76.160.492 | 100 | 0 |
| Q2120202008078715299 | Otros servicios de mantenimiento y reparación de maquinaria y aparatos eléctricos n.c.p. | 66.093.925 | 19.225.994 | 19.225.994 | 46.867.931 | 7.594.580 | 46.867.931 | 100 | 0 |
| Q2120202008078715701 | Servicio de mantenimiento y reparación de ascensores | 22.891.439 | 0 | 0 | 22.891.439 | 0 | 22.891.439 | 100 | 0 |
| Q23 | Inversión | 1.292.985.006.893 | 984.383.272 | 32.651.797.546 | 1.260.333.209.347 | 43.626.437.421 | 614.268.221.128 | 48,74 | 646.064.988.219 |
| Q2301 | DIRECTA | 1.292.985.006.893 | 984.383.272 | 32.651.797.546 | 1.260.333.209.347 | 43.626.437.421 | 614.268.221.128 | 48,74 | 646.064.988.219 |
| Q230116 | Un Nuevo Contrato Social y Ambiental para la Bogotá del Siglo XXI | 1.292.985.006.893 | 984.383.272 | 32.651.797.546 | 1.260.333.209.347 | 43.626.437.421 | 614.268.221.128 | 48,74 | 646.064.988.219 |
| Q23011602 | Cambiar nuestros hábitos de vida para reverdecer a Bogotá y adaptarnos y mitigar la crisis climática | 152.804.336.178 | 670.119.480 | 822.393.359 | 151.981.942.819 | 10.126.233.895 | 74.323.805.897 | 48,9 | 77.658.136.922 |
| Q2301160233 | Más árboles y más y mejor espacio público | 152.804.336.178 | 670.119.480 | 822.393.359 | 151.981.942.819 | 10.126.233.895 | 74.323.805.897 | 48,9 | 77.658.136.922 |
| Q23011602330000007761 | Infraestructura para espacio público y áreas verdes de la ciudad | 152.804.336.178 | 670.119.480 | 822.393.359 | 151.981.942.819 | 10.126.233.895 | 74.323.805.897 | 48,9 | 77.658.136.922 |
| Q23011604 | Hacer de Bogotá Región un modelo de movilidad multimodal, incluyente y sostenible | 1.088.488.578.145 | 87.297.080 | 30.891.505.110 | 1.057.597.073.035 | 32.521.168.569 | 490.840.590.172 | 46,41 | 566.756.482.863 |
| Q2301160449 | Movilidad segura, sostenible y accesible | 1.068.013.578.145 | 87.297.080 | 30.891.505.110 | 1.037.122.073.035 | 32.521.168.569 | 490.840.590.172 | 47,33 | 546.281.482.863 |
| Q23011604490000007763 | Construcción de vías y cicloinfraestructura para la movilidad sostenible | 483.677.765.342 | 87.297.080 | 30.661.335.234 | 453.016.430.108 | 8.701.921.468 | 102.029.918.925 | 22,52 | 350.986.511.183 |
| Q23011604490000007779 | Conservación de vías y cicloinfraestructura para la movilidad sostenible | 205.958.681.571 | 0 | 11.824.198 | 205.946.857.373 | 8.452.994.563 | 146.281.367.503 | 71,03 | 59.665.489.870 |
| Q23011604490000007782 | Infraestructura para el Sistema Integrado de Transporte Público Sostenible | 378.377.131.232 | 0 | 218.345.678 | 378.158.785.554 | 15.366.252.538 | 242.529.303.744 | 64,13 | 135.629.481.810 |
| Q2301160450 | Red de Metros | 20.475.000.000 | 0 | 0 | 20.475.000.000 | 0 | 0 | 0 | 20.475.000.000 |
| Q23011604500000007786 | Integración funcional del Regiotram a la estructura urbana de la Ciudad | 20.475.000.000 | 0 | 0 | 20.475.000.000 | 0 | 0 | 0 | 20.475.000.000 |
| Q23011605 | Construir Bogotá Región con gobierno abierto, transparente y ciudadanía consciente | 51.692.092.570 | 226.966.712 | 937.899.077 | 50.754.193.493 | 979.034.957 | 49.103.825.059 | 96,75 | 1.650.368.434 |
| Q2301160556 | Gestión Pública Efectiva | 51.692.092.570 | 226.966.712 | 937.899.077 | 50.754.193.493 | 979.034.957 | 49.103.825.059 | 96,75 | 1.650.368.434 |

| ENTIDAD 0204 INSTITUTO DE DESARROLLO URBANO - IDU | | MES: DICIEMBRE | | | | | | | |
|---|---|-----------------------|-----------------|-----------------------|----------------------|--------------------|----------------|---------------------------|-----------------------|
| UNIDAD EJECUTORA 01 | | VIGENCIA FISCAL: 2024 | | | | | | | |
| CODIGO | DESCRIPCIÓN | RESERVA CONSTITUIDA | ANULACIONES MES | ANULACIONES ACUMULADA | RESERVAS DEFINITIVAS | AUTORIZACION GIROS | | EJECUCIÓN AUTORIZ. GIRO % | RESERVA SIN AUT. GIRO |
| | | | | | | MES | ACUMULADO | | |
| O23011605560000007716 | Fortalecimiento y efectividad institucional de la gestión pública en el IDU | 51.692.092.570 | 226.966.712 | 937.899.077 | 50.754.193.493 | 979.034.957 | 49.103.825.059 | 96,75 | 1.650.368.434 |


GIOVANNI CUBIDES MORENO
RESPONSABLE DEL PRESUPUESTO


PEDRO ORLANDO MOLANO PEREZ
ORDENADOR DEL GASTO